



PERFIL DE SUPERFICIE











Ref.
16128



METRO DE PERFIL DE ALUMINIO DE SUPERFICIE DE 12,2 mm. X 7,61 mm.

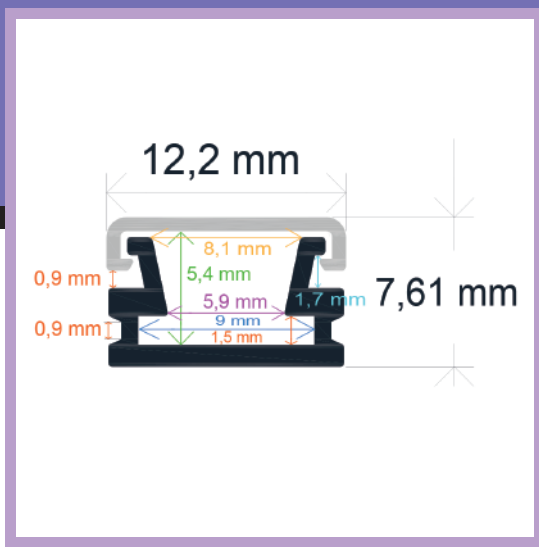
Perfil extrafino de superficie. Elaborado en aluminio con acabado anodizado en plata para todo tipo de tiras LED. Óptima disipación del calor por medio de sus altas calidades. Especial para configurar una iluminación única, así como para aportar diseño y ofrecer espacios vanguardistas.

INFORMACIÓN TÉCNICA **PERFIL DE ALUMINIO** 12,2 mm. x 7,61 mm. x 1.000 mm

-  Barra en aluminio anodizado acabado en plata.
-  El acabado anodizado protege contra el paso del tiempo.
-  Se sirve en barras de 2 m.
-  Peso por metro de perfil: 75 gr. Cada barra sin difusor: 150 gr.
-  Dos tapas y cuatro grapas por barra.
-  Difusor opal de 2 m.
-  Difusor en PVC: Aislante natural, no conduce electricidad o temperatura.
-  Caja de 300 metros / 150 barras.
-  Peso de la caja: 30 Kg.
-  Medidas de la caja: 204*19*12 cm.

PERFIL DE SUPERFICIE

Ref. 16128

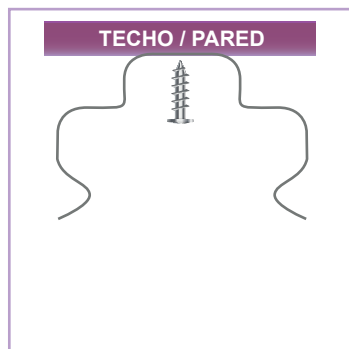


DIBUJO TÉCNICO

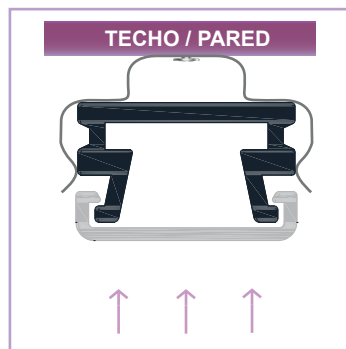
2 AÑOS en toda la gama
GARANTÍA de perfiles Iludec

Modo de colocación

16128 - SUPERFICIE



① Atornillar grapas a una superficie



② Encajar perfil hasta que haga "click"