













# PERFIL EMPOTRABLE

Ref.  
**161312**

## METRO DE PERFIL DE ALUMINIO EMPOTRABLE DE 13 mm. X 12 mm.

Perfil empotrable extrafino. Creado en aluminio con acabado anodizado en plata para todo tipo de tiras LED. Óptima disipación del calor mediante sus altas calidades. Especial para configurar una iluminación única, así como para aportar diseño y ofrecer espacios vanguardistas.

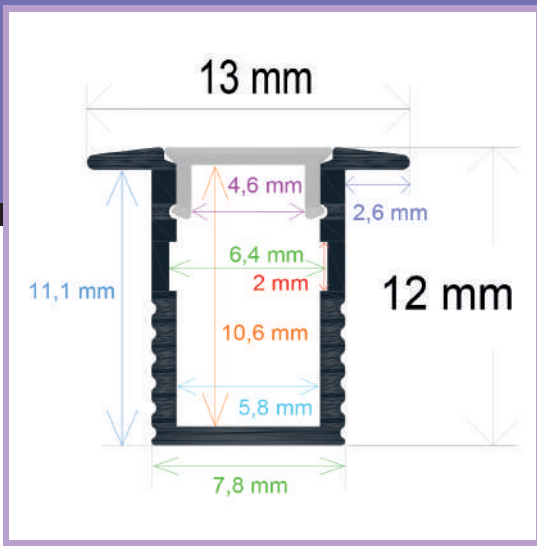
## INFORMACIÓN TÉCNICA PERFIL DE ALUMINIO 13 mm. x 12 mm. x 1.000 mm

-  Barra en aluminio anodizado acabado en plata.
-  El acabado anodizado protege contra el paso del tiempo.
-  Se sirve en barras de 2 m.
-  Peso por metro de perfil: 70 gr. Cada barra sin difusor: 140 gr.
-  Dos tapas por barra.
-  Difusor opal de 2 m.
-  Difusor en PVC: Aislante natural, no conduce electricidad o temperatura.
-  Caja de 250 metros / 125 barras.
-  Peso de la caja: 21,5 Kg.
-  Medidas de la caja: 204\*18\*10 cm.



# PERFIL EMPOTRABLE

## Ref. 161312

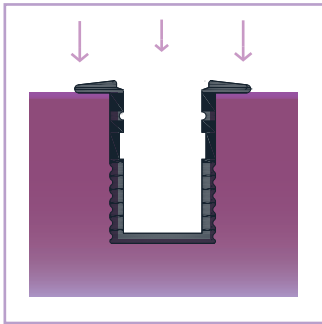


### DIBUJO TÉCNICO

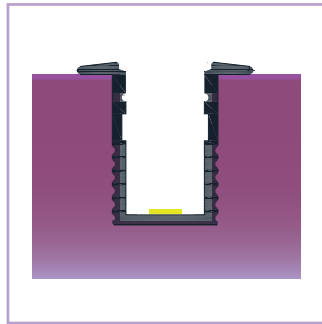
**2 AÑOS** en toda la gama  
**GARANTÍA** de perfiles Iludec

## Modo de colocación

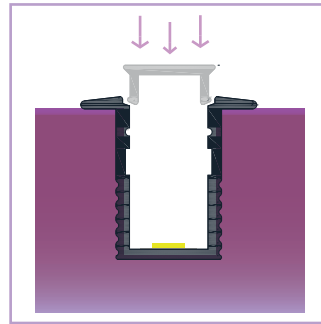
### 161312 - EMPOTRABLE




① Empotrar el perfil en una superficie



② Pegar el adhesivo de la tira LED al perfil



③ Encajar el difusor en el perfil



④ Resultado final