













# PERFIL DE ARMARIO

Ref.  
**162620**

## METRO DE PERFIL DE ALUMINIO DE ARMARIO DE 26,9 mm. X 20 mm.

Perfil de armario. Creado en aluminio con acabado anodizado en plata para todo tipo de tiras LED. Óptima disipación del calor mediante sus altas calidades. Especial para configurar una iluminación única, así como para aportar diseño y ofrecer espacios vanguardistas.

## INFORMACIÓN TÉCNICA PERFIL DE ALUMINIO 26,9 mm. x 20 mm. x 1.000 mm

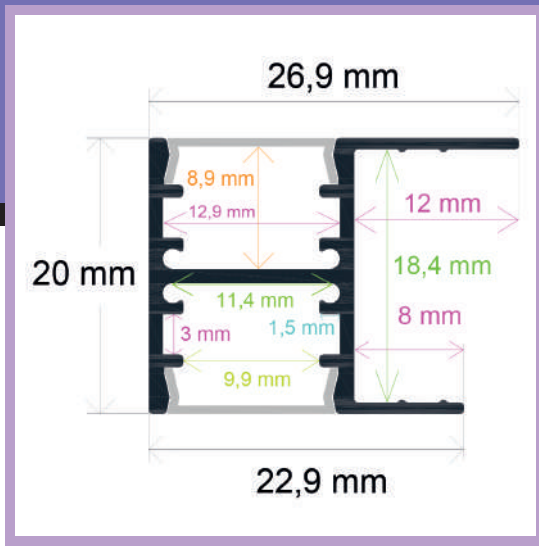
-  Barra en aluminio anodizado acabado en plata.
-  El acabado anodizado protege contra el paso del tiempo.
-  Se sirve en barras de 2 m.
-  Peso por metro de perfil: 222,5 gr. Cada barra sin difusor: 445 gr.
-  Tapas no incluidas
-  Difusor opal de 2 m.
-  Difusor en PVC: Aislante natural, no conduce electricidad o temperatura.
-  Caja de 100 metros / 50 barras.
-  Peso de la caja: 26,5 Kg.
-  Medidas de la caja: 204\*18\*15 cm.



# PERFIL DE ARMARIO

## Ref. 162620

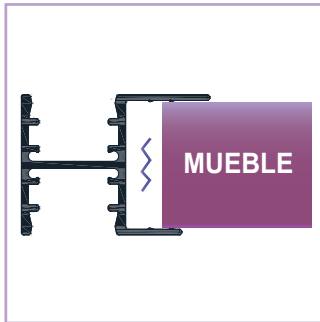
### DIBUJO TÉCNICO



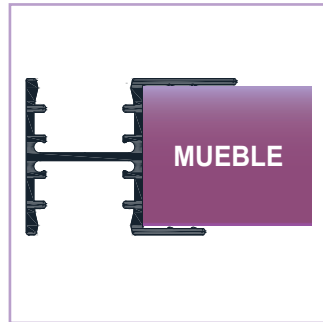
**2 AÑOS** en toda la gama  
**GARANTÍA** de perfiles Iludec

## Modo de colocación

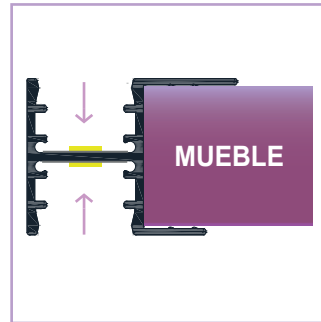
### 162620- ARMARIO



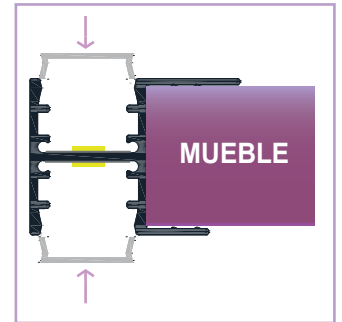
- ① Disponer pegamento o silicona entre la madera y el perfil




- ② Pegar el perfil a la madera



- ③ Pegar el adhesivo de las tiras LED al perfil



- ④ Encajar los difusores en el perfil



- ⑤ Resultado final