













PERFIL DE SUPERFICIE

Ref.
163909

METRO DE PERFIL DE ALUMINIO DE SUPERFICIE DE 38,98 mm. X 8,77 mm.

Perfil de superficie. Creado en aluminio con acabado anodizado en plata para todo tipo de tiras LED. Óptima disipación del calor mediante sus altas calidades. Especial para configurar una iluminación única, así como para aportar diseño y ofrecer espacios vanguardistas.

INFORMACIÓN TÉCNICA **PERFIL DE ALUMINIO** 38,98 mm. x 8,77 mm. x 1.000 mm

-  Barra en aluminio anodizado acabado en plata.
-  El acabado anodizado protege contra el paso del tiempo.
-  Se sirve en barras de 2 m.
-  Peso por metro de perfil: 192,3 gr. Cada barra sin difusor: 384,6 gr.
-  Dos tapas y cuatro grapas por barra.
-  Difusor opal de 2 m.
-  Difusor en PVC: Aislante natural, no conduce electricidad o temperatura.
-  Caja de 100 metros / 50 barras.
-  Peso de la caja: 25 Kg.
-  Medidas de la caja: 204*18*13 cm.



PERFIL DE SUPERFICIE

Ref. 163909

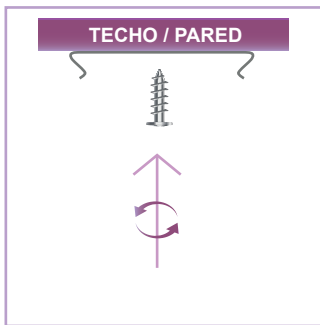


DIBUJO TÉCNICO


2 AÑOS en toda la gama
GARANTÍA de perfiles Iludec

Modo de colocación

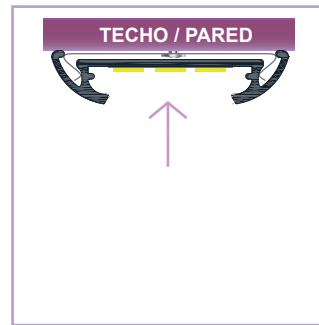
163909 - SUPERFICIE



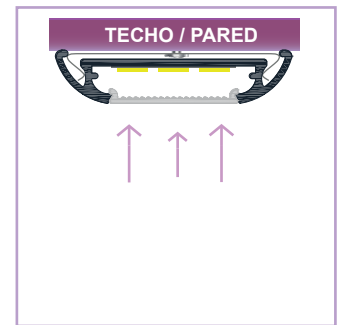
- ① Atornillar las grapas a una superficie



- ② Encajar el perfil sin el difusor en las grapas



- ③ Pegar el adhesivo de la tira LED al perfil



- ④ Encajar el difusor en el perfil