



# PERFIL EMPOTRABLE

Ref.  
**1610149**

## BARRA DE PERFIL DE ALUMINIO EMPOTRABLE DE 101,6 mm. x 49,25 mm.

Perfil empotrable curvo con doble difusor enfrentado. Creado en aluminio con acabado anodizado en plata para todo tipo de tiras LED. Óptima disipación del calor mediante sus altas calidades. Especial para configurar una iluminación única, así como para aportar diseño y ofrecer espacios vanguardistas.

### INFORMACIÓN TÉCNICA

### PERFIL DE ALUMINIO

101,6 mm. x 49,25 mm. x 2.000 mm



Barra en aluminio anodizado acabado en plata.



El acabado anodizado protege contra el paso del tiempo.



Se sirve en barras de 2 m.



Peso por metro de perfil: 1.110 gr. Cada barra sin difusor: 2.220 gr.



Dos tapas por barra.



Dos difusores opal de 2 m. cada uno.



Difusor en PVC: Aislante natural, no conduce electricidad o temperatura.



Caja de 20 metros / 10 barras.



Peso de la caja: 22,5 Kg.

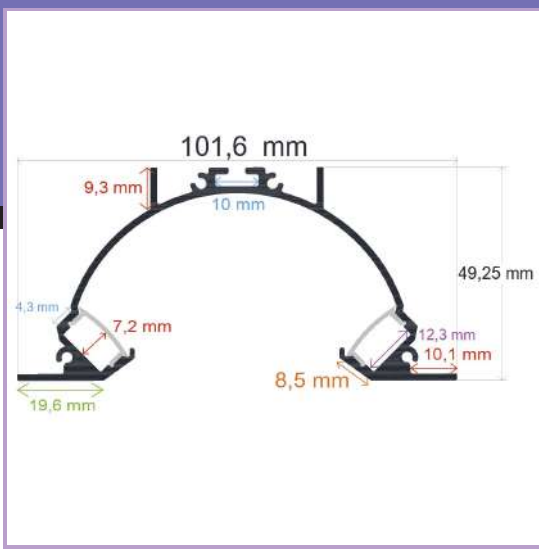


Medidas de la caja: 220 x 22 x 20 cm.



# PERFIL EMPOTRABLE

## Ref. 1610149



## DIBUJO TÉCNICO

**2 AÑOS** en toda la gama  
**GARANTÍA** de perfiles Iludec


## Accesorios recomendados\*



Conector de sujeción  
para unir perfiles.

Unión metálica que conecta y sujeta  
dos extremos de perfil en línea recta.

Ref. **165005**



Grapa para facilitar la  
instalación de perfiles.

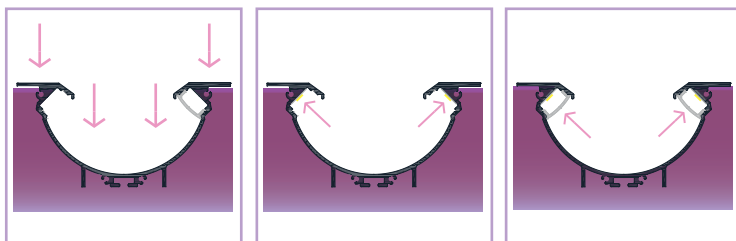
Grapa de reducido tamaño y fácil  
colocación. Garantiza un empotrado  
de calidad en techos o paredes.

Ref. **165017**

\*No incluidos

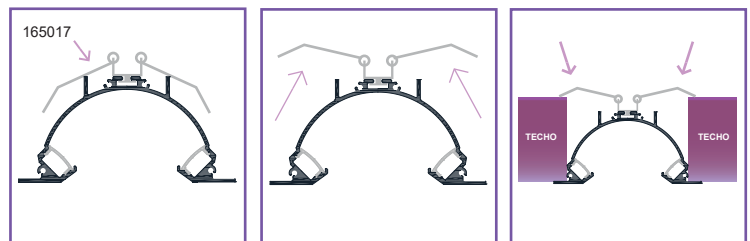
## Modo de colocación

1610149 - EMPOTRABLE



- 1 Empotrar el perfil en una superficie
- 2 Pegar el adhesivo de las tiras LED al perfil
- 3 Encajar el difusor en el perfil

1610149 + 165017



- 1 Colocar las grapas en el perfil
- 2 Abrir las aletas de las grapas para empotrarlo
- 3 Dejar caer las aletas de las grapas al empotrarlo y encajar el perfil