



PERFIL EMPOTRABLE

Ref.
163627











BARRA DE PERFIL DE ALUMINIO EMPOTRABLE DE 36,1 mm. x 27,27 mm.

Perfil empotrable. Creado en aluminio con acabado anodizado en plata para todo tipo de tiras LED. Óptima disipación del calor mediante sus altas calidades. Especial para configurar una iluminación única, así como para aportar diseño y ofrecer espacios vanguardistas.

INFORMACIÓN TÉCNICA

PERFIL DE ALUMINIO

36,1 mm. x 27,27 mm. x 2.000 mm

-  Barra en aluminio anodizado acabado en plata.
-  El acabado anodizado protege contra el paso del tiempo.
-  Se sirve en barras de 2 m.
-  Peso por metro de perfil: 378,6 gr. Cada barra sin difusor: 757,2 gr.
-  Dos tapas por barra.
-  Difusor opal de 2 m.
-  Difusor en PVC: Aislante natural, no conduce electricidad o temperatura.
-  Caja de 60 metros / 30 barras.
-  Peso de la caja: 26,5 Kg.
-  Medidas de la caja: 204*18*15 cm.



PERFIL EMPOTRABLE

Ref. 163627



DIBUJO TÉCNICO

2 AÑOS en toda la gama
GARANTÍA de perfiles Iludec

Accesorios recomendados*



Conector de sujeción para unir perfiles.

Unión metálica que conecta y sujeta dos extremos de perfil en línea recta.

Ref. 165005 Más robusto.
Ref. 165007 Más delgado.



Conector de esquina con forma de "L".

Conector metálico para unir dos extremos de perfil en una esquina.

Ref. 165009



Conector de esquina plano.

Conector metálico para unir dos extremos de perfil en una esquina.

Ref. 165008



Grapa para facilitar la instalación de perfiles.

Grapa de reducido tamaño y fácil colocación. Garantiza un empotrado de calidad en techos o paredes.

Ref. 165002



Metro de difusor opal.

Para perfiles de 21 mm. El rollo completo mide 30 m.

Ref. 1601211



Metro de difusor transparente.

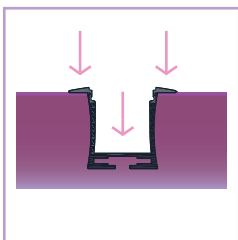
Para perfiles de 21 mm. El rollo completo mide 30 m.

Ref. 1601212

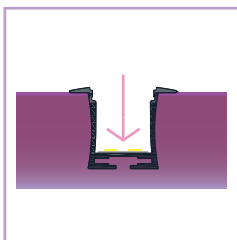
*No incluidos

Modo de colocación

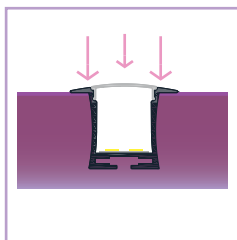
163627 - EMPOTRABLE



1 Empotrar el perfil en una superficie

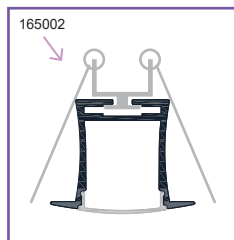


2 Pegar el adhesivo de la tira LED al perfil

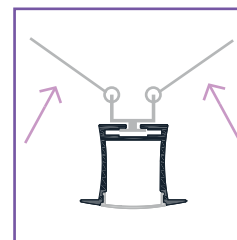


3 Encajar el difusor en el perfil

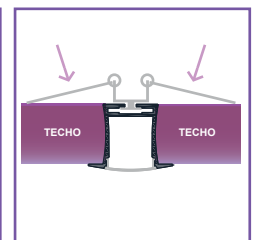
163627 + 165002



1 Colocar las grapas y los conectores de perfiles



2 Abrir las aletas de las grapas para empotrarlo



3 Dejar caer las aletas de las grapas al empotrarlo y encajar el perfil