













PERFIL COLGANTE

Ref.
165532

METRO DE PERFIL DE ALUMINIO COLGANTE DE 55 mm. X 32 mm.

Perfil colgante con posibilidad de colocar en una superficie. Creado en aluminio con acabado anodizado en plata para todo tipo de tiras LED. Óptima disipación del calor mediante sus altas calidades. Especial para configurar una iluminación única, así como para aportar diseño y ofrecer espacios vanguardistas.

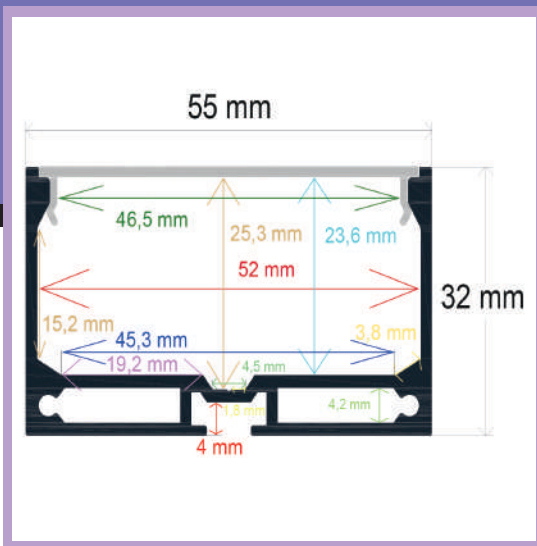
INFORMACIÓN TÉCNICA **PERFIL DE ALUMINIO** 55 mm. x 32 mm. x 1.000 mm

-  Barra en aluminio anodizado acabado en plata.
-  El acabado anodizado protege contra el paso del tiempo.
-  Se sirve en barras de 2 m.
-  Peso por metro de perfil: 780 gr. Cada barra sin difusor: 1.560 gr.
-  Dos tapas por barra.
-  Difusor opal de 2 m.
-  Difusor en PVC: Aislante natural, no conduce electricidad o temperatura.
-  Caja de 30 metros / 15 barras.
-  Peso de la caja: 27,8 Kg.
-  Medidas de la caja: 204*18*13 cm.



PERFIL COLGANTE

Ref. 165532



DIBUJO TÉCNICO

2 AÑOS en toda la gama
GARANTÍA de perfiles Iludec

Accesorios recomendados*



Metro de difusor opal.

Para perfiles de 45 mm.
El rollo completo mide 30 m.

Ref. 1601451



Metro de difusor transparente.

Para perfiles de 45 mm.
El rollo completo mide 30 m.

Ref. 1601452



Conector de sujeción para unir perfiles

Unión metálica de sencilla colocación. Conecta y sujeta dos extremos de perfil en línea recta.

Ref. 165005 Ref. 165007



Aplique de suspensión para colgar perfil.

Anclaje de suspensión regulable fabricado en acero de alta calidad. El cable de acero puede medir 1, 2 o 3 m.

Ref. 165001 (1 m.) Ref. 165000 (2 m.)
Ref. 165013 (3 m.)



Conector de esquina plano.

Conector metálico para unir dos extremos de perfil en una esquina.

Ref. 165008



Conector de esquina con forma de "L".

Conector metálico para unir dos extremos de perfil en una esquina.

Ref. 165009



Grapa para sujetar perfil con hueco libre atrás.


Grapa que garantiza que el perfil queda sujeto en una instalación.

Ref. 165002


*No incluidos

Modo de colocación

165532- COLGANTE

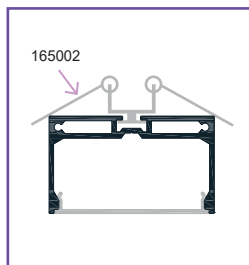


① Colgar el cable de acero con el aplique sin enroscar

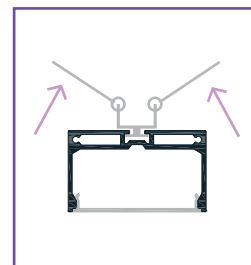


② Poner el perfil y enroscar el anclaje para sujetarlo

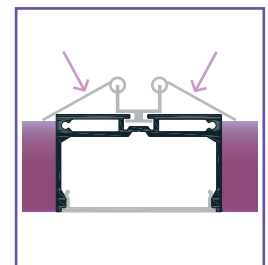
165532 + 165002



① Colocar las grapas en el perfil



② Abrir las aletas de las grapas para empotrarlo



③ Dejar caer las aletas de las grapas al empotrarlo y encajar el perfil