



PERFIL DE SUPERFICIE











Ref.
162015



BARRA DE PERFIL DE ALUMINIO DE SUPERFICIE DE 20 mm. x 15 mm.

Perfil de superficie. Creado en aluminio con acabado anodizado en plata para todo tipo de tiras LED. Óptima disipación del calor mediante sus altas calidades. Especial para configurar una iluminación única, así como para aportar diseño y ofrecer espacios vanguardistas.

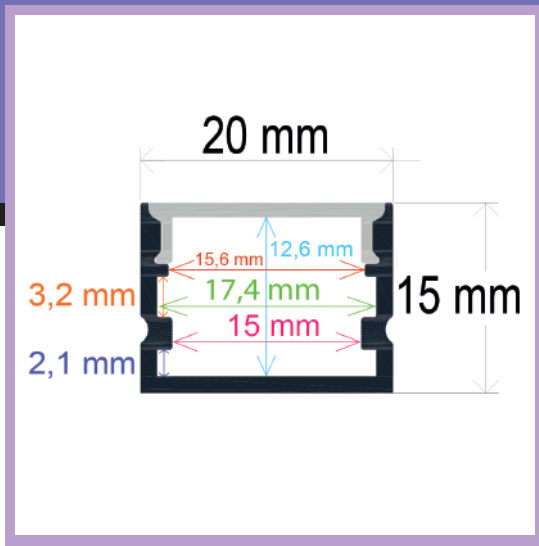
INFORMACIÓN TÉCNICA PERFIL DE ALUMINIO 20 mm. x 15 mm. x 2.000 mm

-  Barra en aluminio anodizado acabado en plata.
-  El acabado anodizado protege contra el paso del tiempo.
-  Se sirve en barras de 2 m.
-  Peso por metro de perfil: 58,2 gr. Cada barra sin difusor: 116,4 gr.
-  Dos tapas y cuatro grapas por barra.
-  Difusor opal de 2 m.
-  Difusor en PVC: Aislante natural, no conduce electricidad o temperatura.
-  Caja de 100 metros / 50 barras.
-  Peso de la caja: 22 Kg.
-  Medidas de la caja: 204 x 18 x 10 cm.



PERFIL DE SUPERFICIE

Ref. 162015

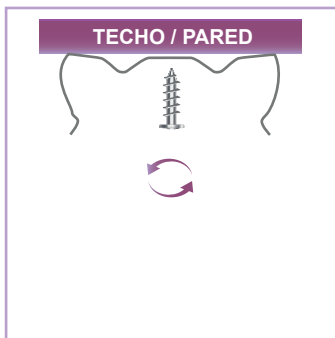


DIBUJO TÉCNICO


2 AÑOS en toda la gama
GARANTÍA de perfiles Iludec

Modo de colocación

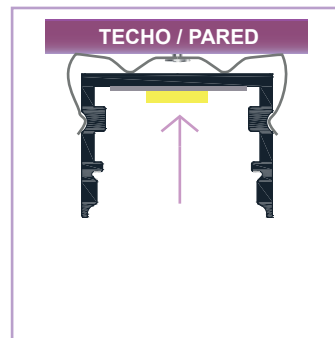
162015 - SUPERFICIE



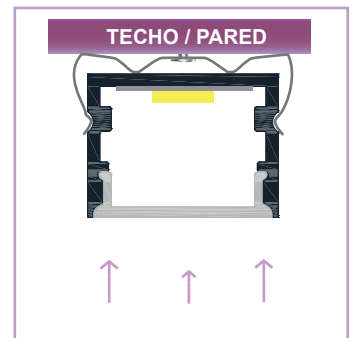
- ① Atornillar las grapas a una superficie



- ② Encajar el perfil hasta que haga "click"



- ③ Pegar el adhesivo de la tira LED al perfil



- ④ Encajar el difusor en el perfil