



ILUDEC

Diseño, Tecnología e Iluminación

2021

TARIFA DE
PRECIOS DE
PERFILES LED



ILUDEC

SUPERFICIE	Pág. 3
SUPERFICIE CURVA	Pág. 7
EMPOTRABLE	Pág. 9
COLGABLE / SUPERFICIE	Pág. 13
COLGABLE	Pág. 19
ARQUITECTÓNICO	Pág. 20
ESQUINAS	Pág. 23
ESCALERA / ESQUINA	Pág. 24
SUELO	Pág. 25
PARED	Pág. 26
MUEBLE	Pág. 27
TUBOS	Pág. 28
RODAPIÉ	Pág. 29
SENCILLO	Pág. 30
ACCESORIOS	Pág. 31
DIFUSORES	Pág. 36
NUEVO PERFIL NEÓN 8MM	Pág. 38
NUEVOS DIFUSORES	Pág. 38

SUPERFICIE



Ref:	160619
Producto	<p>Barra de perfil de aluminio de superficie extrafino de 6 mm. x 19 mm.</p> <ol style="list-style-type: none"> 1. Se sirve en barras de 2 m. 2. Incluye dos difusores opal de 1 m. 3. Caja de 100 metros / 50 barras. 4. Peso de la caja 19,9 Kg. 5. Medidas de la caja: 205*17*15 cm.
PVR	13,97



Ref:	1688
Producto	<p>Barra de perfil de aluminio de superficie extrafino de 8 mm. x 7,51 mm.</p> <ol style="list-style-type: none"> 1. Se sirve en barras de 2 m. 2. Dos tapas por barra. 3. Cuatro grapas por barra. 4. Difusor opal de 2 m. 5. Caja de 400 metros / 200 barras. 6. Peso de la caja 25 Kg. 7. Medidas de la caja: 204*18*13 cm.
PVR	4,38



Ref:	160809
Producto	<p>Barra de perfil de aluminio de superficie extrafino de 7,8 mm. x 9 mm.</p> <ol style="list-style-type: none"> 1. Se sirve en barras de 2 m. 2. Dos tapas por barra. 3. Cuatro grapas por barra. 4. Difusor opal de 2 m. 5. Caja de 500 metros/ 250 barras. 6. Peso de la caja 26.5 Kg. 7. Medidas de la caja: 204*20*16 cm.
PVR	4,25



Ref:	16128
Producto	<p>Barra de perfil de aluminio de superficie de 12,2 mm. x 7,61 mm.</p> <ol style="list-style-type: none"> 1. Se sirve en barras de 2 m. 2. Dos tapas por barra. 3. Cuatro grapas por barra. 4. Difusor opal de 2 m. 5. Caja de 300 metros/150 barras. 6. Peso de la caja 30 Kg. 7. Medidas de la caja: 204*19*12 cm.
PVR	5,16

ILUDEC / 1.- PERFILES



Ref:

161013

Producto

Barra de perfil de aluminio de superficie de 10 mm. x 13 mm.

1. Se sirve en barras de 2 m.
2. Dos tapas por barra.
3. Cuatro grapas por barra.
4. Difusor opal de 2 m.
5. Caja de 200 metros / 100 barras.
6. Peso de la caja 22.4 Kg.
7. Medidas de la caja: 204*15*13 cm.

PVR

5,82



Ref:

161414

Producto

Barra de perfil de aluminio de superficie de 14,5 mm. x 14,4 mm.

1. Se sirve en barras de 2 m.
2. Dos tapas por barra.
3. Cuatro grapas por barra.
4. Difusor opal de 2 m.
5. Caja de 200 metros / 100 barras
6. Peso de la caja: 29.6 Kg.
7. Medidas de la caja: 204*18*13 cm.

PVR

6,79



Ref:

161708

Producto

Barra de perfil de aluminio de superficie de 17 mm. x 7,8 mm.

1. Se sirve en barras de 2 m.
2. Dos tapas por barra.
3. Cuatro grapas por barra.
4. Difusor opal de 2 m.
5. Caja de 200 metros/100 barras.
6. Peso de la caja 24.7 Kg.
7. Medidas de la caja: 204*18*11 cm.

PVR

5,20



Ref:

161714

Producto

Barra de perfil de aluminio de superficie de 17 mm. x 14,5 mm. (Anteriormente 161715)

1. Se sirve barras de 2 m.
2. Dos tapas por barra.
3. Cuatro grapas por barra.
4. Difusor opal de 2 m.
5. Caja de 200 metros/100 barras.
6. Peso caja 38.8 Kg.
7. Medida caja: 204*18*16 cm.

PVR

7,58

ILUDEC / 1.- PERFILES



Ref:

162015

Producto

Barra de perfil de aluminio de superficie de 20 mm. x 15 mm.
 1. Se sirve en barras de 2 m.
 2. Dos tapas por barra.
 3. Cuatro grapas por barra.
 4. Difusor opal de 2 m.
 5. Caja de 100 metros / 50 barras.
 6. Peso de la caja: 22 Kg.
 7. Medidas de la caja: 204*18*10 cm.
 FS11

PVR

10,01



Ref:

161919

Producto

Barra de perfil de aluminio de superficie con opción colgante y difusor curvo de 19,3 mm. x 19,19 mm.
 1. Se sirve en barras de 2 m.
 2. Dos tapas por barra.
 3. Difusor opal de 2 m.
 4. Caja de 100 metros / 50 barras.
 5. Peso de la caja 17.5 Kg.
 6. Medidas de la caja: 204*18*13 cm.
 FS11
 Para colgar: Ref. 165000. Ref. 165001. Ref. 165013

PVR

9,10



Ref:

161920

Producto

Barra de perfil de aluminio de superficie con opción colgante y difusor en ángulo recto de 19,2 mm. x 20,21 mm.
 1. Se sirve en barras de 2 m.
 2. Dos tapas por barra.
 3. Difusor opal de 2 m.
 4. Caja de 100 metros / 50 barras
 5. Peso de la caja: 18.5 Kg.
 6. Medidas de la caja: 204*18*13 cm.
 FS11
 Accesorios (no incluidos)
 Para colgar: Ref. 165000. Ref. 165001. Ref. 165013

PVR

9,46



Ref:

162020

Producto

Barra de perfil de aluminio de superficie de 20 mm. x 19,7 mm.
 1. Se sirve en barras de 2 m.
 2. Dos tapas por barra.
 3. Cuatro grapas por barra.
 4. Difusor opal de 2 m.
 5. Caja de 50 metros / 100 barras.
 6. Peso de la caja: 25.1 Kg.
 7. Medidas de la caja: 204*18*11 cm.
 FS11

PVR

11,28

ILUDEC / 1.- PERFILES



Ref: 162310

Producto

Barra de perfil de aluminio de superficie de 23,4 mm. x 9,7 mm.

1. Se sirve en barras de 2 m.
2. Dos tapas por barra.
3. Cuatro grapas por barra.
4. Difusor opal de 2 m
5. Caja de 200 metros/100 barras
6. Peso de la caja 34 Kg.
7. Medidas de la caja: 204*18*10 cm

FS11

Accesorios (no incluidos)

Difusor 30m. opal : Ref. 1601211. transparente: Ref. 1601212

Soporte superficie orientable: Ref. 165016

PVR

7,70



Ref: 162320

Producto

Barra de perfil de aluminio de superficie de 23,4 mm. x 20,4 mm.

1. Se sirve en barras de 2 m.
2. Dos tapas por barra.
3. Cuatro grapas por barra.
4. Difusor opal de 2 m.
5. Caja de 100 metros / 50 barras.
6. Peso de la caja: 23.6 Kg.
7. Medidas de la caja: 204*18*13 cm.

FS11

Accesorios (no incluidos)

Difusor 30m. Opal: Ref. 1601211. Transparente: 1601212

Soporte orientable para superficie: Ref. 165016

PVR

10,80



Ref: 163011

Producto

Barra de perfil de aluminio de superficie de 30 mm. x 10 mm.

1. Se sirve en barras de 2 m.
2. Dos tapas por barra.
3. Cuatro grapas por barra.
4. Difusor opal de 2 m.
5. Caja de 120 metros / 60 barras.
6. Peso de la caja: 27.5 Kg.
7. Medidas de la caja: 204*18*15 cm.

FS11

Accesorios (no incluidos)

Difusor 30m. Opal: Ref. 1601281. Transparente: Ref. 1601282

PVR

11,16



Ref: 163021

Producto

Barra de perfil de aluminio de superficie de 30 mm. x 20 mm.

1. Se sirve en barras de 2 m.
2. Dos tapas por barra.
3. Cuatro grapas por barra.
4. Difusor opal de 2 m.
5. Caja de 80 metros / 40 barras.
6. Peso de la caja: 24.6 Kg.
7. Medidas de la caja: 204*18*15 cm.

FS11

Accesorios (no incluidos)

Difusor 30 m. Opal: Ref. 1601281. Transparente: Ref. 1601282

PVR

14,26

ILUDEC / 1.- PERFILES



Ref: 163525

Producto

Barra de perfil de aluminio de superficie de 35,3 mm. x 25 mm.
 1. Se sirve en barras de 2 m.
 2. Dos tapas por barra.
 3. Difusor opal de 2 m.
 4. Caja de 60 metros/30 barras.
 5. Peso de la caja: 31.6 Kg.
 6. Medidas de la caja: 206*16*17 cm.
 FS11

PVR

26,09



Ref: 163541

Producto

Barra de perfil de aluminio de superficie con opción colgante de 36,4 mm. x 41,8 mm.
 1. Se sirve en barras de 2 m.
 2. Dos tapas por barra.
 3. Difusor opal de 2 m.
 4. Caja de 76 metros / 38 barras.
 5. Peso de la caja 63.3 Kg.
 6. Medidas de la caja: 210*20*25 cm.
 FS11
 Accesorios (no incluidos)
 Para colgar: Ref. 165000. Ref. 165001. Ref.165013

PVR

35,19



Ref: 164235

Producto

Barra de perfil de aluminio de superficie con iluminación lateral y opción colgante de 42,7 mm. x 35 mm.
 1. Se sirve en barras de 2 m.
 2. Dos tapas por barra.
 3. Difusor opal de 2 m.
 4. Caja de 80 metros/40 barras.
 5. Peso de la caja 63.1 Kg.
 6. Medidas de la caja: 204*14*18 cm.
 FS11

PVR

35,19

SUPERFICIE CURVA



Ref: 161409

Producto

Barra de perfil de aluminio de superficie de 14 mm. x 9 mm.
 1. Se sirve en barras de 2 m.
 2. Dos tapas por barra.
 3. Cuatro grapas por barra.
 4. Difusor opal de 2 m.
 5. Caja de 200 metros / 100 barras.
 6. Peso de la caja: 19,7 Kg.
 7. Medidas de la caja: 204*18*11 cm.
 FS11

PVR

5,04

ILUDEC / 1.- PERFILES



Ref: 161507

Producto

Barra de perfil de aluminio de superficie de 15 mm. x 6,6 mm.

1. Se sirve en barras de 2 m.
2. Dos tapas por barra.
3. Cuatro grapas por barra.
4. Difusor opal de 2 m.
5. Caja de 300 metros / 150 barras.
6. Peso de la caja: 22,4 Kg.
7. Medidas de la caja: 204*18*11 cm.

PVR

4,43



Ref: 161806

Producto

Barra de perfil de aluminio flexible de superficie de 17,4 mm. x 5,8 mm.

1. Se sirve en barras de 2 m.
2. Dos tapas por barra.
3. Cuatro grapas por barra.
4. Difusor opal de 2 m.
5. Caja de 400 metros / 200 barras.
6. Peso de la caja: 32 Kg.
7. Medidas de la caja: 204*10*10 cm.

PVR

4,55



Ref: 162507

Producto

Barra de perfil de aluminio de superficie de 24,77 mm. x 7,4 mm.

1. Se sirve en barras de 2 m.
2. Dos tapas por barra.
3. Cuatro grapas por barra.
4. Difusor opal de 2 m.
5. Caja de 160 metros / 80 barras.
6. Peso de la caja 27.9 Kg.
7. Medidas de la caja: 204*18*13 cm.

PVR

8,61



Ref: 163909

Producto

Barra de perfil de aluminio de superficie de 38,98 mm. x 8,77 mm.

1. Se sirve en barras de 2 m.
2. Dos tapas por barra.
3. Cuatro grapas por barra.
4. Difusor opal de 2 m.
5. Caja de 100 metros / 50 barras.
6. Peso de la caja 25 Kg.
7. Medidas de la caja: 204*18*13 cm.

PVR

11,65



Ref: 165208

Producto

Barra de perfil de aluminio de superficie de 52,2 mm. x 7,66 mm.

1. Se sirve en barras de 2 m.
2. Dos tapas por barra.
3. Cuatro grapas por barra.
4. Difusor opal de 2 m.
5. Caja de 100 metros / 50 barras.
6. Peso de la caja: 24 Kg.
7. Medidas de la caja: 204*18*15 cm.

PVR

9,46

ILUDEC / 1.- PERFILES



Ref: 165611

Producto

Barra de perfil de aluminio de superficie de 56 mm. x 9,34 mm.

1. Se sirve en barras de 2 m.
2. Dos tapas por barra.
3. Cuatro grapas por barra.
4. Difusor opal de 2 m.
5. Caja de 100 metros / 50 barras.
6. Peso de la caja: 22.5 Kg.
7. Medidas de la caja: 204*18*15 cm.

PVR

10,07

EMPOTRABLE



Ref: 165830

Producto

Barra de perfil de aluminio empotrable de 57,5 mm. x 29,5 mm

1. Se sirve en barras de 2 m.
2. Dos tapas por barra.
3. Caja de XXmetros/XXbarras.
4. Peso de la caja XX Kg.
5. Medidas de la caja: XX cm.

Accesorios (no incluidos)

FS10

Alargar: Ref. 165007

Esquina plana 90°: Ref. 165008

Esquina vertical 90°: Ref. 165009

PVR

39,43



Ref: 161312

Producto

Barra de perfil de aluminio empotrable de 13 mm. x 12 mm.

1. Se sirve en barras de 2 m.
2. Dos tapas por barra.
3. Difusor opal de 2 m.
4. Caja de 250 metros / 125 barras.
5. Peso de la caja: 21.5 Kg.
6. Medidas de la caja: 204*18*10 cm.

PVR

4,85



Ref: 162314

Producto

Barra de perfil de aluminio empotrable de 23 mm. x 14,5 mm.

1. Se sirve en barras de 2 m.
2. Dos tapas por barra.
3. Difusor opal de 2 m.
4. Caja de 100 metros/ 50 barras.
5. Peso de la caja 21.8 Kg.
6. Medidas de la caja: 204*18*13 cm.

Accesorios (no incluidos)

Difusor 30m.opal :1601121.transparente:1601122

PVR

8,13

ILUDEC / 1.- PERFILES



Ref:

162508

Producto

Barra de perfil de aluminio empotrable de 23 mm. x 7,8 mm.

1. Se sirve en barras de 2 m.
2. Dos tapas por barra.
3. Difusor opal de 2 m.
4. Caja de 200 metros/ 100 barras.
5. Peso de la caja 29.4 Kg.
6. Medidas de la caja: 204*18*13 cm.

FS10

Accesorios (no incluidos)

Difusor 30m. Ref. Opal:1601121. Transparente: Ref.1601122

PVR

5,74



Ref:

163010

Producto

Barra de perfil de aluminio empotrable de 30,6 mm. x 9,6 mm.

1. Se sirve en barras de 2 m.
2. Dos tapas por barra.
3. Difusor opal de 2 m.
4. Caja de 100 metros/ 50 barras.
5. Peso de la caja 19 Kg.
6. Medidas de la caja: 204*18*10 cm.

FS10

Accesorios (no incluidos)

Difusor 30m. Opal: Ref. 1601211. Transparente: Ref. 1601212

Soporte orientable para superficie: Ref. 165016

PVR

8,37



Ref:

163020

Producto

Barra de perfil de aluminio empotrable de 30 mm. x 20,4 mm.

1. Se sirve en barras de 2 m.
2. Dos tapas por barra.
3. Difusor opal de 2 m.
4. Caja de 100 metros / 50 barras.
5. Peso de la caja: 26.7 Kg.
6. Medidas de la caja: 204*18*13 cm.

FS10

Accesorios (no incluidos)

Difusor de 30m. Opal: Ref. 1601211. Transparente: Ref. 1601212

Soporte orientable para superficie: Ref. 165016

PVR

11,53



Ref:

163627

Producto

Barra de perfil de aluminio empotrable de 36,1 mm. x 27,27 mm.

1. Se sirve en barras de 2 m.
2. Dos tapa por barra.
3. Difusor opal de 2 m.
4. Caja de 60 metros / 30 barras.
5. Peso de la caja: 26.5 Kg.
6. Medidas de la caja: 204*18*15 cm

FS10

Accesorios (no incluidos)

Para empotrar: Ref. 165002

Para alargar: Ref. 165005. Ref. 165007

Esquina plana 90º: Ref. 165008

Esquina vertical 90º: Ref. 165009

Difusor 30 m. Opal: Ref. 1601211. Transparente: Ref. 1601212

PVR

18,69

ILUDEC / 1.- PERFILES



Ref:

164435

Producto

Barra de perfil de aluminio empotrable de 44,1 mm. x 35 mm.

1. Se sirve en barras de 2 m.
 2. Dos tapas por barra.
 3. Difusor opal de 2 m.
 4. Caja de 50 metros / 25 barras.
 5. Peso de la caja: 28.4Kg.
 6. Medidas de la caja: 204*18*17 cm.
- FS10
Accesorios (no incluidos)
Para empotrar: Ref.- 165004

PVR

24,63



Ref:

165035

Producto

Barra de perfil de aluminio empotrable de 50 mm. x 35 mm.

1. Se sirve en barras de 2 m.
 2. Dos tapas por barra.
 3. Difusor opal de 2 m.
 4. Caja de 40 metros / 20 barras.
 5. Peso de la caja: 25 Kg.
 6. Medidas de la caja: 204*18*15 cm.
- FS10
Accesorios (no incluidos)
Para empotrar: Ref. 165002. Ref. 165003
Para alargar: Ref. 165005. Ref. 165007
Esquina plana 90°: Ref. 165008
Esquina vertical 90°: Ref. 165009
Difusor 30 m. Opal: Ref. 1601321. Transparente: Ref. 1601322

PVR

27,00



Ref:

165535

Producto

Barra de perfil de aluminio empotrable de 56,2 mm. x 35 mm.

1. Se sirve en barras de 2 m.
2. Dos tapas por barra.
3. Difusor opal de 2 m.
4. Caja de 76 metros / 38 barras.
5. Peso de la caja: 48 Kg.

PVR

24,50



Ref:

166535

Producto

Barra de perfil de aluminio empotrable de 64,8 mm. x 35 mm.

1. Se sirve en barras de 2 m.
 2. Dos tapas por barra.
 3. Difusor opal de 2 m.
 4. Caja de 28 metros/ 14 barras.
 5. Peso de la caja 22.8 Kg.
 6. Medidas de la caja: 204*18*15 cm
- FS10
Accesorios (no incluidos)
Para empotrar: Ref. 165003
Para alargar: Ref. 165005. Ref. 165007. Ref. 165010
Esquina plana 90°: Ref. 165008
Esquina vertical 90°: Ref. 165009
Superficie: Ref. 165018
Difusor largo 30m. Opal: Ref. 1601411. Transparente: Ref. 1601412

PVR

35,55

ILUDEC / 1.- PERFILES



Ref:

166545

Producto

Barra de perfil de aluminio empotrable de 65 mm. x 45 mm.

1. Se sirve en barras de 2 m.
 2. Dos tapas por barra.
 3. Difusor opal de 2 m.
 4. Caja de 40 metros / 20 barras.
 5. Peso de la caja: 37.5 Kg.
 6. Medidas de la caja: 206*26*20 cm.
- FS10
 Accesorios (no incluidos)
 Para empotrar: Ref.- 165003
 Para alargar: Ref.- 165005. Ref.- 165007
 Esquina plana 90º: Ref.- 165008
 Esquina vertical 90º: Ref.- 165009

PVR

37,01



Ref:

167032


Producto

Barra de perfil de aluminio empotrable de 69,6 mm. x 32 mm.

1. Se sirve en barras de 2 m.
 2. Dos tapas por barra.
 3. Difusor opal de 2 m.
 4. Caja de 32 metros / 16 barras.
 5. Peso de la caja: 26,3 Kg.
 6. Medidas de la caja: 204*24*24 cm.
- FS10
 Accesorios (no incluidos)
 Difusor largo 30m.: Opal Ref.- 1601451. Transparente Ref.- 1601452
 Para empotrar: Ref.- 165004. Ref.- 165006. Ref.- 165012
 Para alargar: Ref.- 165005. Ref.- 165007
 Esquina plana de 90º: Ref.- 165008
 Esquina vertical de 90º: Ref.- 165009

PVR

36,89



Ref:

169032

Producto

Barra de perfil de aluminio empotrable de 90 mm. x 32 mm.

1. Se sirve en barras de 2 m.
 2. Dos tapas por barra.
 3. Difusor opal de 2 m.
 4. Caja de 20 metros/ 10 barras.
 5. Peso de la caja 26.4 Kg.
 6. Medidas de la caja: 210*16*18 cm.
- FS10
 Accesorios (no incluidos)
 Para colgar: Ref. 165000. Ref. 165001. Ref. 165013
 Para empotrar: Ref. 165004. Ref. 165006. Ref. 165012
 Para alargar: Ref. 165005. Ref. 165007
 Esquina plana 90º: Ref. 165008
 Esquina vertical 90º: Ref. 165009

PVR

52,17

ILUDEC / 1.- PERFILES

Ref: 1612535

Producto

Barra de perfil de aluminio empotrable de 125,15 mm. x 35 mm.

1. Se sirve en barras de 2 m.
2. Dos tapas por barra.
3. Difusor opal de 2 m.
4. Caja de 20 metros / 10 barras.
5. Peso de la caja: 32.3 Kg.
6. Medidas de la caja: 206*26*16 cm.

FS10

Accesorios (no incluidos):

Para colgar: Ref.- 165000. Ref.- 165001. Ref.- 165013

Para empotrar: Ref.- 165003

Para alargar: Ref.- 165005. Ref.- 165007

Esquina plana 90°: Ref.- 165008

Esquina vertical 90°: Ref.- 165009

PVR

66,73



Ref: 1610149

Producto

Barra de perfil de aluminio empotrable de 101,6 mm. x 49,25 mm.

1. Se sirve en barras de 2 m.
2. Dos tapas por barra.
3. Difusor opal de 4 m.
4. Caja de 20 metros / 10 barras.
5. Peso de la caja 25,5 Kg.
6. Medidas de la caja: 220*22*20 cm.

FS10

Accesorios (no incluidos)

Para empotrar: Ref. 165017

Para colgar: Ref. 165000. Ref. 165001. Ref. 165013

Para alargar: Ref. 165005.

PVR

54,60



COLGABLE / SUPERFICIE

Ref: 162327

Producto

Barra de perfil de aluminio de superficie con opción colgante de 23,2 mm. x 26,7 mm.

1. Se sirve en barras de 2 m.
2. Dos tapas por barra.
3. Difusor opal de 2 m.
4. Caja de 60 metros / 30 barras.
5. Peso de la caja: 25.5 Kg.
6. Medidas de la caja: 204*18*15 cm.

FS09

Accesorios (no incluidos)

Para colgar: Ref. 165000. Ref. 165001. Ref. 165013

Para sujetar en el techo con hueco libre atrás: Ref. 165002

Para alargar: Ref. 165005. Ref. 165007

Esquina plana 90°: Ref. 165008

Esquina vertical 90°: Ref. 165009

Difusor 30m. Opal: Ref. 1601211. Transparente: Ref. 1601212

PVR

17,23



ILUDEC / 1.- PERFILES



Ref:
Producto

162929

Barra de perfil de aluminio colgante con difusor curvo de 29,8 mm. x 29,8 mm.

1. Se sirve en barras de 2 m.
2. Dos tapas por barra.
3. Difusor opal de 2 m.
4. Caja de 100 metros / 50 barras.
5. Peso de la caja 24.6 Kg.
6. Medidas de la caja: 204*18*15 cm.

FS09

Accesorios (no incluidos)

Para colgar: Ref. 165000. Ref. 165001. Ref. 165013

Para alargar: Ref. 165005. Ref. 165007

PVR

12,25



Ref:
Producto

162930

Barra de perfil de aluminio colgante con difusor en ángulo recto de 29,8 mm. x 29,8 mm.

1. Se sirve en barras de 2 m.
2. Dos tapas por barra.
3. Difusor opal de 2 m.
4. Caja de 60 metros / 30 barras.
5. Peso de la caja: 15,9 Kg.
6. Medidas de la caja: 204*18*10 cm.

FS09

Accesorios (no incluidos)

Para colgar: Ref.-165000. Ref.-165001. Ref.-165013

Para alargar: Ref.-165005. Ref.-165007

PVR

12,86



Ref:
Producto

163032

Barra de perfil de aluminio de superficie con opción colgante de 30 mm. x 30 mm.

1. Se sirve en barras de 2 m.
2. Dos tapas por barra.
3. Difusor opal de 2 m.
4. Caja de 50 metros / 25 barras.
5. Peso de la caja: 24,3 Kg.
6. Medida de la caja: 204*18*13 cm.

FS09

Accesorios (no incluidos):

Para colgar: Ref.-165000. Ref.-165001. Ref.-165013

Para alargar: Ref.-165005. Ref.-165007

Esquina plana 90º: Ref.-165008

Esquina vertical 90º: Ref.-165009

Para sujetar en el techo con hueco libre atrás: Ref.-165002

Difusor de 30 m. Opal : Ref.-1601281. Transparente: Ref.-1601282

PVR

20,63

ILUDEC / 1.- PERFILES



Ref:

163535

Producto

Barra de perfil de aluminio de superficie con opción colgante de 35 mm. x 35 mm.

1. Se sirve en barras de 2 m.
2. Dos tapas por barra.
3. Difusor opal de 2 m.
4. Caja de 50 metros / 25 barras.
5. Peso de la caja: 29.1 Kg.
6. Medidas de la caja: 204*18*15 cm.

FS09

Accesorios (no incluidos)

Difusor largo 30 m. Opal: Ref.1601321. Transparente: Ref. 1601322

Para colgar: Ref. 165000. Ref. 165001. Ref. 165013

Para sujetar en el techo con hueco libre atrás: Ref. 165002

Para alargar: Ref. 165005. Ref. 165007

Esquina plana 90°: Ref. 165008

Esquina vertical 90°: Ref. 165009

PVR

26,69



Ref:

163566

Producto

Barra de perfil de aluminio colgante de 35,22 mm. x 66 mm.

1. Se sirve en barras de 2 m.
2. Dos tapas por barra.
3. Difusor opal de 2 m.
4. Caja de 24 metros / 12 barras.
5. Peso de la caja 27.8 Kg.
6. Medidas de la caja: 203*16*19 cm.

FS09

Accesorios (no incluidos)

Para colgar: Ref. 165000. Ref. 165001. Ref. 165013

Para sujetar en el techo con hueco libre atrás: Ref. 165002. Ref. 165011

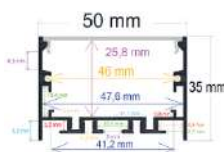
Para alargar: Ref. 165005. Ref. 165007

Esquina plana 90°: Ref. 165008

Esquina vertical 90°: Ref. 165009

PVR

42,47



Ref:

165034

Producto

Barra de perfil de aluminio de superficie con opción colgante de 50 mm. x 35 mm.

1. Se sirve en barras de 2 m.
2. Dos tapas por barra.
3. Difusor opal de 2m.
4. Caja de 36 metros / 18 barras.
5. Peso de la caja 26.5Kg.
6. Medidas de la caja: 204*18*17cm.

FS09

Accesorios (no incluidos)

Difusor largo de 30 m. Opal Ref. 1601411. Transparente. Ref. 1601412

Para colgar: Ref. 165000. Ref. 165001. Ref.165013

Para sujetar en el techo con hueco libre atrás: Ref. 165002. Ref. 165003. Ref. 165011

Para alargar: Ref. 165005. Ref. 165007. Ref. 165010

Esquina plana 90°: Ref. 165008

Esquina vertical 90°: Ref. 165009

Superficie: Ref. 165018

PVR

33,73

ILUDEC / 1.- PERFILES



Ref:
Producto

165050
Barra de perfil de aluminio colgante de 50 mm. x 50 mm.
1. Se sirve en barras de 2 m.
2. Dos tapas por barra.
3. Difusor opal de 2 m.
4. Caja de 20 metros/ 10 barras.
5. Peso de la caja 23.3 Kg.
6. Medidas de la caja: 204*18*16 cm.
FS09
Accesorios (no incluidos)
Para colgar: Ref.165000. Ref.165001. Ref.165013
Para sujetar en el techo con hueco libre atrás: Ref.165002.
Ref.165011
Para alargar: Ref. 165005. Ref. 165007.
Esquina plana 90º: Ref. 165008
Esquina vertical 90º: Ref. 165009

PVR 42,16



Ref:
Producto

165070
Barra de perfil de aluminio colgante o de superficie de 50 mm. x 70 mm.
1. Se sirve en barras de 2 m.
2. Dos tapas por barra.
3. Difusor opal de 2 m.
4. Caja de 24 metros / 12 barras.
5. Peso de la caja: 34´8 Kg.
6. Medidas de la caja: 206*24*19 cm.
FS09
Accesorios (no incluidos)
Para colgar: Ref.- 165000. Ref.- 165001. Ref.- 165013
Para sujetar en el techo con hueco libre atrás: Ref.- 165002
Para alargar: Ref.- 165005. Ref.- 165007
Esquina plana 90º: Ref.- 165008
Esquina vertical 90º: Ref.- 165009
Difusor de 30m. Opal : Ref.- 1601411. Transparente: Ref.- 1601412

PVR 57,63



Ref:
Producto

165074
Barra de perfil de aluminio colgante con iluminación bidireccional de 50,18 mm. x 75 mm.
1. Se sirve en barras de 2 m.
2. Dos tapas por barra.
3. Difusor opal de 4 m. (2 m estrecha. 2 m ancha)
4. Caja de 20 metros / 10 barras.
5. Peso de la caja: 32,8 Kg.
6. Medidas de la caja: 206*24*20 cm.
FS09
Accesorios (no incluidos)
Para colgar: Ref.- 165000. Ref.- 165001. Ref.- 165013
Para alargar: Ref.- 165005. Ref.- 165007.
Esquina plana 90º: Ref.- 165008
Esquina vertical 90º: Ref.- 165009

PVR 69,16

ILUDEC / 1.- PERFILES



Ref:
Producto

165075

Barra de perfil de aluminio de superficie con opción colgante de 50 mm. x 75 mm.

1. Se sirve en barras de 2 m.
2. Dos tapas por barra.
3. Difusor opal de 2 m.
4. Caja de 20 metros / 10 barras.
5. Peso de la caja: 31.3 Kg.
6. Medidas de la caja: 204*24*24 Cm.

FS09

Accesorios (no incluidos):

Difusor largo 30m: opal Ref. 1601411 / transparente Ref. 1601412

Para colgar: Ref. 165000. Ref. 165001. Ref. 165013

Para sujetar en el techo con hueco libre atrás: Ref. 165003

Para superficie Ref: 165018

Para alargar: Ref. 165005. Ref. 165007.

Esquina plana 90°: Ref. 165008

Esquina vertical 90°: Ref. 165009

PVR

60,67



Ref:
Producto

165532

Barra de perfil de aluminio de superficie con opción colgante de 55 mm. x 32 mm.

1. Se sirve en barras de 2 m.
2. Dos tapas por barra.
3. Difusor opal de 2 m.
4. Caja de 30 metros / 15 barras.
5. Peso de la caja: 27.8 Kg.
6. Medidas de la caja: 204*18*13 cm.

FS09

Accesorios (no incluidos)

Difusor largo 30 m.: Opal Ref.- 1601451 / Transparente Ref.- 1601452

Para colgar: Ref.- 165000. Ref.- 165001. Ref.- 165013

Para sujetar en el techo con hueco libre atrás: Ref.- 165003

Para alargar: Ref.- 165005. Ref.- 165007.

Esquina plana 90°: Ref.- 165008

Esquina vertical 90°: Ref.- 165009

PVR

40,65



Ref:
Producto

167080

Barra de perfil de aluminio para instalar de forma suspendida de 70 mm. x 80 mm.

1. Se sirve en barras de 2 m.
2. Dos tapas por barra.
3. Difusor opal de 2 m.
4. Caja de 16 metros/ 8 barras.
5. Peso de la caja 30.4 Kg.
6. Medidas de la caja: 205*35*14 cm.

FS09

Accesorios (no incluidos)

Para colgar: Ref. 165000. Ref. 165001. Ref. 165013

Para sujetar en el techo con hueco libre atrás: Ref. 165002. Ref. 165003. Ref. 165011

Para alargar: Ref. 165005. Ref. 165007. Ref. 165010

Esquina plana 90°: Ref. 165008

Esquina vertical 90°: Ref. 165009

PVR

73,41

ILUDEC / 1.- PERFILES



Ref: 167532

Producto

Barra de perfil de aluminio para instalar de forma suspendida de 75 mm. x 35 mm.

1. Se sirve en barras de 2 m.
2. Dos tapas por barra.
3. Difusor opal de 2 m.
4. Caja de 24 metros / 12 barras.
5. Peso caja 17.5 Kg.
6. Medida caja: 204*18*17 cm.

FS09

Accesorios (no incluidos)

Para colgar: Ref. 165000. Ref. 165001. Ref. 165013

Para sujetar en el techo con hueco libre atrás: Ref. 0165002. Ref. 165011

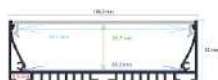
Para alargar: Ref. 165005. Ref. 165007.

Esquina plana de 90º: Ref. 165008

Esquina vertical de 90º: Ref.165009

PVR

49,14



Ref: 1610032

Producto

Barra de perfil de aluminio de superficie con opción colgante de 100,2 mm. x 32 mm.

1. Se sirve en barras de 2 m.
2. Dos tapas por barra.
3. Difusor opal de 2 m.
4. Caja de 16 metros / 8 barras.
5. Peso de la caja: 21.6 Kg.
6. Medidas de la caja: 204*18*15 cm.

FS09

Accesorios (no incluidos)

Para colgar: Ref.- 165000. Ref.- 165001. Ref.- 165013

Para sujetar en el techo con hueco libre atrás: Ref.- 165002. Ref.- 165003

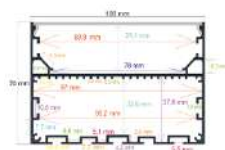
Para alargar: Ref.- 165005. Ref.- 165007.

Esquina plana 90º: Ref.- 165008

Esquina vertical 90º: Ref.- 165009

PVR

59,45



Ref: 1610070

Producto

Barra de perfil de aluminio para instalar de forma suspendida de 100 mm. x 70 mm.

1. Se sirve en barras de 2 m.
2. Dos tapas por barra.
3. Difusor opal de 2 m.
4. Caja de 20 metros / 10 barras.
5. Peso de la caja 42.9 Kg.
6. Medidas de la caja: 206*59*12 cm.

FS09

Accesorios (no incluidos)

Para colgar: Ref. 165000. Ref. 165001. Ref. 165013

Para sujetar en el techo con hueco libre atrás: Ref. 165002. Ref. 165003. Ref.165011

Para alargar: Ref. 165005. Ref. 165007. Ref. 165010

Esquina plana de 90º: Ref. 165008

Esquina vertical de 90º: Ref. 165

PVR

77,65

ILUDEC / 1.- PERFILES

Ref: 1615032

Producto



Barra de perfil de aluminio de superficie con opción colgante de 151,76 mm. x 32 mm.

1. Se sirve en barras de 2 m.
2. Dos tapas por barra.
3. Difusor opal de 2 m.
4. Caja de 20 metros / 10 barras.
5. Peso de la caja: 39.6 Kg.
6. Medidas de la caja: 206*25*17 cm.

FS09

Accesorios (no incluidos):

Para colgar: Ref.- 165000. Ref.- 165001. Ref.- 165013

Para sujetar en el techo con hueco libre atrás: Ref.- 165002. Ref.- 165003

Para alargar: Ref.- 165005. Ref.- 165007

Esquina plana 90º: Ref.- 165008

Esquina vertical 90º: Ref.- 165009

PVR 103,13

COLGABLE

Ref: 163036

Producto



Barra de perfil de aluminio de superficie con opción colgante de 29,8 mm. x 35,6 mm.

1. Se sirve en barras de 2 m.
2. Dos tapas por barra.
3. Difusor opal de 2 m.
4. Caja de 50 metros / 25 barras.
5. Peso caja 24.1 Kg.
6. Medidas de la caja: 204*18*15 cm.

FS09

Accesorios (no incluidos)

Para colgar: Ref.- 165000. Ref.- 165001. Ref.- 165013

Para sujetar en el techo con hueco libre atrás: Ref.- 165002

Para alargar: Ref.- 165005. Ref.- 165007

Esquina plana 90º: Ref.- 165008

Esquina vertical 90º: Ref.- 165009

PVR 21,23

Ref: 164542

Producto



Barra de perfil de aluminio de superficie con opción colgante de 44,8 mm. x 42 mm.

1. Se sirve en barras de 2 m.
2. Dos tapas por barra.
3. Difusor opal de 2 m.
4. Caja de 40 metros / 20 barras.
5. Peso de la caja 26,9 Kg
6. Medidas de la caja: 204*18*17 cm

FS09

Accesorios (no incluidos)

Para colgar: Ref. 165000. Ref. 165001. Ref. 165013

Para sujetar en el techo con hueco libre atrás: Ref. 165002. Ref. 165003


Para alargar: Ref. 165005. Ref. 165007

Esquina plana 90º: Ref. 165008

Esquina vertical 90º: Ref. 165009

PVR 34,58

ILUDEC / 1.- PERFILES



Ref:

168075

Producto

Barra de perfil de aluminio de superficie con opción colgante de 80 mm. x 75,2 mm.

1. Se sirve en barras de 2 m.
2. Dos tapas por barra.
3. Difusor opal de 2 m.
4. Caja de 20 metros / 10 barras.
5. Peso de la caja 30.4 Kg
6. Medidas de la caja: 206*18*31 cm.

FS09

Accesorios (no incluidos)

Para colgar: Ref. 165000. Ref. 165001. Ref. 165013

Para sujetar en el techo con hueco libre atrás: Ref. 165002

Para alargar: Ref. 165007


Esquina plana 90º: Ref. 165008

Esquina vertical 90º: Ref. 165009

PVR

66,73

ARQUITECTÓNICOS



Ref:

164624

Producto

Barra de perfil de aluminio para empotrar en una esquina de 46 mm. x 23,81 mm.

1. Se sirve en barras de 2 m.
2. Dos tapas por barra.
3. Difusor opal de 2 m.
4. Caja de 100 metros / 50 barras.
5. Peso de la caja: 27 Kg.
6. Medidas de la caja: 204*18*17 cm.

FS08

Accesorios (no incluidos)

Difusor 30m. Opal: Ref. 1601101. Transparente: Ref. 1601102

PVR

15,65



Ref:

165022

Producto

Barra de perfil de aluminio para empotrar en una esquina de 50,09 mm. x 22,2 mm.

1. Se sirve en barras de 2 m.
2. Dos tapas por barra.
3. Difusor opal de 2 m.
4. Caja de 100 metros / 50 barras.
5. Peso de la caja: 27.8 Kg.
6. Medidas de la caja: 204*18*17 cm.

FS08

Accesorios (no incluidos)

Difusor 30m. Opal: Ref. 1601101. Transparente: Ref. 1601102

PVR

15,89

ILUDEC / 1.- PERFILES

Ref: 163213



Producto

Barra de perfil de aluminio para empotrar en una obra de 32,37 mm. x 13,65 mm.

1. Se sirve en barras de 2 m.
2. Dos tapas por barra.
3. Difusor opal de 2 m.
4. Caja de 100 metros / 50 barras
5. Peso de la caja 18.5 Kg
6. Medidas de la caja: 204*18*10 cm.

FS08

Accesorios (no incluidos)

Difusor de 30 m. Opal: Ref. 1601101. Transparente: Ref. 1601102

PVR

11,28

Ref: 165213



Producto

Barra de perfil de aluminio para empotrar en una obra de 52,25 mm. x 13,15 mm.

1. Se sirve en barras de 2 m.
2. Dos tapas por barra.
3. Difusor opal de 2 m .
4. Caja de 100 metros / 50 barras.
5. Peso de la caja 25.3 Kg.
6. Medidas de la caja: 204*18*17 cm.

FS08

Accesorios (no incluidos)

Difusor 30 m. Opal: Ref. 1601101. Transparente: Ref. 1601102

PVR

14,92

Ref: 165424



Producto

Barra de perfil de aluminio para empotrar en una esquina de 53,5 mm. x 23,82 mm.

1. Se sirve en barras de 2 m.
2. Dos tapas por barra.
3. Difusor opal de 2 m.
4. Caja de 100 metros / 50 barras.
5. Peso de la caja: 29.6 Kg.
6. Medidas de la caja: 204*23*18 cm.

FS08

PVR

15,29

Ref: 165815



Producto

Barra de perfil de aluminio para empotrar en una obra de 57,2 mm. x 14,5 mm.

1. Se sirve en barras de 2 m.
2. Dos tapas por barra.
3. Difusor opal de 2 m.
4. Caja de 100 metros/ 50 barras
5. Peso de la caja: 26.7 Kg.
6. Medidas de la caja: 204*24*24cm

FS08

PVR

14,32

ILUDEC / 1.- PERFILES



Ref: 166320

Producto

Barra de perfil de aluminio para empotrar en una obra de 63,4 mm. x 20,4 mm.

1. Se sirve en barras de 2 m.
2. Dos tapas por barra.
3. Difusor opal de 2 m.
4. Caja de 64 metros / 32 barras.
5. Peso de la caja: 22.7 Kg.
6. Medidas de la caja: 204*24*24 cm.

PVR

17,47



Ref: 167435

Producto

Barra de perfil de aluminio para empotrar en una obra con opción colgante de 75 mm. x 35 mm.

1. Se sirve en barras de 2 m.
2. Dos tapas por barra.
3. Difusor opal de 2 m.
4. Caja de 40 metros / 20 barras.
5. Peso de la caja: 26.35 Kg.
6. Medidas de la caja: 204*24*24 cm.

FS08

Accesorios (no incluidos)

Para colgar: Ref. 165000. Ref. 165001. Ref. 165013

Para Empotrar: Ref. 165002. Ref. 165003

Para alargar: Ref. 165005. Ref. 165007

Esquina plana 90°: Ref. 165008

Esquina vertical 90°: Ref. 165009

PVR

32,76



Ref: 163545

Producto

Barra de perfil de aluminio para empotrar en una obra de 35,5 mm. x 45 mm.

1. Se sirve en barras de 2 m.
2. Dos tapas por barra.
3. Difusor opal de 2 m.
4. Caja de 50 metros / 25 barras.
5. Peso de la caja: 25.6 Kg.
6. Medidas de la caja: 204*18*15 cm.

FS08

PVR

21,48



Ref: 166214

Producto

Barra de perfil de aluminio para empotrar en una obra de 61,45 mm. x 14,97 mm.

1. Se sirve en barras de 2 m.
2. Dos tapas por barra.
3. Difusor opal de 2 m.
4. Caja de 100 metros / 50 barras.
5. Peso de la caja: 26 Kg.
6. Medidas de la caja: 204*24*24 cm.

FS08

Accesorios (no incluidos)

Para alargar: Ref. 165007

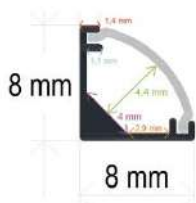
Esquina plana 90°: Ref. 165008

Esquina vertical 90°: Ref. 165009

PVR

15,47

ESQUINAS



Ref:
Producto

16881

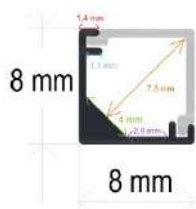
Barra de perfil de aluminio de esquina de 8 mm. x 8 mm. con el difusor curvo

1. Se sirve en barras de 2 m.
2. Dos tapas por barra.
3. Cuatro grapas por barra.
4. Difusor opal de 2 m.
5. Caja de 800 metros / 400 barras.
6. Peso de la caja 35,5 Kg.
7. Medidas de la caja: 204*18*13 cm.

FS02

PVR

3,76



Ref:
Producto

16882

Barra de perfil de aluminio de esquina de 8 mm. x 8 mm. con el difusor en ángulo recto.

1. Se sirve en barras de 2 m.
2. Dos tapas por barra.
3. Cuatro grapas por barra.
4. Difusor opal de 2 m.
5. Caja de 600 metros / 300 barras.
6. Peso de la caja 30,4 Kg.
7. Medidas de la caja: 204*18*13 cm.

FS02

PVR

4,00



Ref:
Producto

161615

Barra de perfil de aluminio de esquina de 16 mm. x 16 mm. con el difusor curvo.

1. Se sirve en barras de 2 m.
2. Dos tapas por barra.
3. Cuatro grapas por barra.
4. Difusor opal de 2 m.
5. Caja de 200 metros/100 barras.
6. Peso de la caja 22 Kg.
7. Medidas de la caja: 204*18*11 cm.

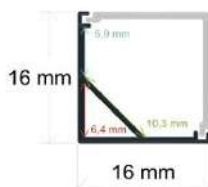
FS02

Accesorio (no incluido)

Esquina 90°: Ref.- 165014

PVR

4,66



Ref:
Producto

161616

Barra de perfil de aluminio de esquina de 16 mm. x 16 mm. con el difusor en ángulo recto.

1. Se sirve en barras de 2 m.
2. Dos tapas por barra.
3. Cuatro grapas por barra.
4. Difusor opal de 2 m.
5. Caja de 200 metros/100 barras.
6. Peso caja 23,8 Kg.
7. Medida caja: 204*18*13 cm.

FS02

PVR

5,70

ILUDEC / 1.- PERFILES



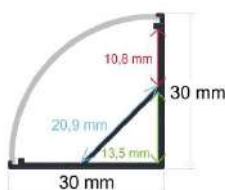
Ref: 161818

Producto

Barra de perfil de aluminio de esquina de 25,21 mm. x 16,91 mm.
 1. Se sirve en barras de 2 m.
 2. Tapas por barra.
 3. Cuatro grapas por barra.
 4. Difusor opal de 2 m.
 5. Caja de 100 metros/50 barras.
 6. Peso de la caja 22 Kg.
 7. Medidas de la caja: 204*18*13 cm
 FS02

PVR

6,50



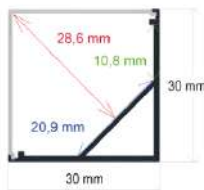
Ref: 163030

Producto

Barra de perfil de aluminio de esquina de 30 mm. x 30 mm. con el difusor curvo
 1. Se sirve en barras de 2 m.
 2. Dos tapas por barra.
 3. Cuatro grapas por barra.
 4. Difusor opal de 2 m.
 5. Caja de 80 metros / 40 barras.
 6. Peso de la caja 26.7 Kg.
 7. Medidas de la caja: 204*18*13 cm.
 FS02

PVR

14,74



Ref: 163031

Producto

Barra de perfil de aluminio de esquina de 30 mm. x 30 mm. con el difusor en ángulo recto
 1. Se sirve en barras de 2 m.
 2. Dos tapas por barra.
 3. Cuatro grapas por barra.
 4. Difusor opal de 2 m.
 5. Caja de 60 metros / 30 barras.
 6. Peso de la caja: 19.6 Kg.
 7. Medidas de la caja: 204*18*11 cm.
 FS02

PVR

15,96

ESCALERA / ESQUINA



Ref: 166826

Producto

Barra de perfil de aluminio para escaleras de 68 mm. x 26 mm.
 1. Se sirve en barras de 2 m.
 2. Dos tapas por barra.
 3. Difusor opal de 2 m.
 4. Caja de 40 metros / 20 barras.
 5. Peso de la caja 27,5 Kg.
 6. Medidas de la caja: 204*18*15 cm.
 FS07

PVR

28,70

ILUDEC / 1.- PERFILES



Ref:	166628
Producto	<p>Barra de perfil de aluminio para escaleras de 66,32 mm. x 26,97 mm.</p> <ol style="list-style-type: none"> 1. Se sirve en barras de 2 m. 2. Dos tapas por barra. 3. Difusor opal de 2 m. 4. Caja de 50 metros/25 barras. 5. Peso caja 31.6 Kg. 6. Medida caja: 204*20*17 cm.
PVR	27,66

SUELO



Ref:	161609
Producto	<p>Barra de perfil de aluminio empotrable especial para el suelo de interiores de 15,94 mm. x 8,55 mm.</p> <ol style="list-style-type: none"> 1. Se sirve en barras de 2 m. 2. Dos tapas por barra. 3. Difusor opal de 2 m. 4. Caja de 200 metros / 100 barras. 5. Peso de la caja 27,5 Kg. 6. Medidas de la caja: 204*18*11cm.
PVR	7,52



Ref:	161613
Producto	<p>Barra de perfil de aluminio empotrable especial para el suelo de interiores de 16 mm. x 12,55 mm.</p> <ol style="list-style-type: none"> 1. Se sirve en barras de 2 m. 2. Dos tapas por barra. 3. Difusor opal de 2 m. 4. Caja de 200 metros / 100 barras. 5. Peso de la caja 31,8 Kg. 6. Medidas de la caja: 204*18*13 cm.
PVR	8,25



Ref:	162226
Producto	<p>Barra de perfil de aluminio empotrable especial para el suelo de exteriores de 21,8 mm. x 25,8 mm.</p> <ol style="list-style-type: none"> 1. Se sirve en barras de 2 m. 2. Dos tapas por barra. 3. Difusor opal de 2 m . 4. Caja de 60 metros/ 30 barras. 5. Peso de la caja 27 Kg. 6. Medidas de la caja: 204*18*14 cm.
PVR	<p>20,26</p> <p>Accesorio recomendado: Ref.- 1601111</p>

ILUDEC / 1.- PERFILES



Ref: 162711

Producto

Barra de perfil de aluminio empotrable especial para el suelo de exteriores de 27,2 mm. x 11 mm.

1. Se sirve en barras de 2 m.
 2. Dos tapas por barra.
 3. Difusor opal de 2 m.
 4. Caja de 100 metros / 50 barras.
 5. Peso de la caja 27.5 Kg.
 6. Medidas de la caja: 204*18*10 cm.
 - FS06 ZK02
- Accesorio recomendado: Ref.- 1601111

PVR 15,17

PARED



Ref: 164213

Producto

Barra de perfil de aluminio de pared de 42 mm. x 17 mm.

1. Se sirve en barras de 2 m.
 2. Dos tapas por barra.
 3. Cuatro grapas por barra.
 4. Difusor opal de 2 m.
 5. Caja de 100 metros/50 barras.
 6. Peso de la caja: 27 Kg.
 7. Medidas de la caja: 204*18*13 cm
 - FS05
- Accesorios (no incluidos)
Difusor 30m.opal :1601211.transparente:1601212

PVR 12,44



Ref: 164913

Producto

Barra de perfil de aluminio de pared con iluminación bidireccional de 49 mm. x 17 mm.

1. Se sirve en barras de 2 m.
 2. Dos tapas por barra.
 3. Cuatro grapas por barra.
 4. Difusor opal de 2*2 m.
 5. Caja de 50 metros / 25 barras.
 6. Peso de la caja 17.5 Kg.
 7. Medidas de la caja: 204*18*13 cm.
 - FS05
- Accesorios (no incluidos)
Difusor de 30 m. Opal: Ref. 1601211. Transparente: Ref. 1601212

PVR 15,47

ILUDEC / 1.- PERFILES



Ref:
Producto

167060

Barra de perfil de aluminio de 75 mm. x 25 mm. especial para pared y rodapié

1. Se sirve en barras de 2 m.
2. Dos tapas por barra.
3. Difusor opal de 2 m.
4. Caja de 60 metros / 30 barras.
5. Peso caja 54 Kg.
6. Medida caja: 206*20*25 cm.

FS05

Accesorios (no incluidos)

Para empotrar: Ref. 165003

Para alargar: Ref. 165005. Ref. 165007

Esquina plana de 90°: Ref. 165008

Esquina vertical de 90°: Ref. 165009

PVR

33,67



Ref:
Producto

164084

Barra de perfil de aluminio con iluminación bidireccional de 40,85 mm. x 84,5 mm. para instalar en una pared.

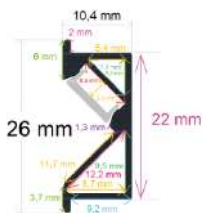
1. Se sirve en barras de 2 m.
2. Dos tapas por barra.
3. Difusor opal 2*2 m.
4. Caja de 20 metros / 10 barras.
5. Peso de la caja 26.6 Kg.
6. Medidas de la caja: 206*20*25 cm.

FS05

PVR

57,03

MUEBLE



Ref:
Producto

162610

Barra de perfil de aluminio de 26 mm. x 10,4 mm. para instalar en un armario.

1. Se sirve en barras de 2 m.
2. Dos tapas por barra.
3. Difusor opal de 2 m.
4. Caja de 100 metros / 50 barras.
5. Peso de la caja 21,5 Kg.
6. Medidas de la caja: 204*18*10 cm.

FS04

PVR

10,07



Ref:
Producto

162620

Barra de perfil de aluminio con iluminación bidireccional de 26,9 mm. x 20 mm. para colocar en un mueble.

1. Se sirve en barras de 2 m.
2. Difusor opal de 2 m.
3. Tapas no incluidas.
4. Caja de 100 metros / 50 barras.
5. Peso de la caja 26,5 Kg.
6. Medidas de la caja: 204*18*15 cm.

FS04

PVR

12,01

ILUDEC / 1.- PERFILES



Ref: 163112

Producto

Barra de perfil de aluminio de 31,15 mm. x 11,8 mm. para instalar en un mueble.

1. Se sirve en barras de 2 m.
2. Dos tapas por barra.
3. Difusor opal de 2 m.
4. Caja de 100 metros / 50 barras.
5. Peso de la caja: 26 Kg.
6. Medidas de la caja: 204*18*10 cm.

FS04

PVR

11,34



Ref: 163013

Producto

Barra de perfil de aluminio para armarios de 15,2 mm. x 30,35 mm.

1. Se sirve en barras de 2 m.
2. Difusor opal de 2 m.
3. Caja de 68 metros / 34 barras.
4. Peso de la caja 26.5 Kg.
5. Medidas de la caja: 206*20*10 cm.

FS04

Accesorios (no incluidos):

Instalar / sujetar: Ref.- 165020

Tapa para instalar: Ref.-165019

PVR

14,14

TUBOS



Ref: 16420

Producto

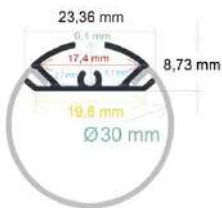
Barra de perfil de aluminio cilíndrica de \varnothing 20.4 mm.

1. Se sirve en barras de 2 m.
2. Dos tapas por barra.
3. Difusor opal de 2 m.
4. Caja de 80 metros / 40 barras.
5. Peso de la caja: 27.5 Kg.
6. Medidas de la caja: 204*18*10 cm.

FS03

PVR

13,65



Ref: 16430

Producto

Barra de perfil de aluminio cilíndrica de \varnothing 30 mm. para instalar en modo colgante.

1. Se sirve en barras de 2 m.
2. Dos tapas por barra.
3. Difusor opal de 2 m.
4. Caja de 120 metros / 60 barras.
5. Peso de la caja 33 Kg.
6. Medidas de la caja: 204*24*24 cm.

FS03

Accesorios (no incluidos)

Para colgar: Ref. 165000. Ref. 165001. Ref. 165013

Para alargar: Ref. 165005. Ref. 165007

Esquina plana de 90°: Ref. 165008

Esquina vertical de 90°: Ref. 165009

PVR

12,13

ILUDEC / 1.- PERFILES



Ref:
Producto

16460

Barra de perfil de aluminio cilíndrica de \varnothing 60 mm. para instalar en modo colgante.

1. Se sirve en barras de 2 m.
2. Dos tapas por barra.
3. Difusor opal de 2 m.
4. Caja de 40 metros/ 20 barras.
5. Peso de la caja 24.5 Kg.
6. Medidas de la caja: 204*18*18 cm.

FS03

Accesorios (no incluidos)

Para colgar: Ref. 165000. Ref. 165001. Ref. 165013

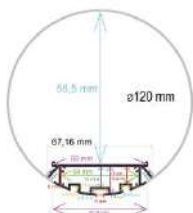
Para alargar: Ref. 165005. Ref. 165007.

Esquina plana de 90°: Ref. 165008

Esquina vertical de 90°: Ref. 165009

PVR

33,97



Ref:
Producto

164120

Barra de perfil de aluminio cilíndrica de \varnothing 120 mm. para instalar en modo colgante.

1. Se sirve en barras de 2 m.
2. Dos tapas por barra.
3. Difusor opal de 2 m.
4. Caja de 20 metros / 10 barras
5. Peso de la caja 33.2 Kg.
6. Medidas de la caja: 206*33*37cm

FS03

Accesorios (no incluidos)

Para colgar: Ref. 165000. Ref. 165001. Ref. 165013

Para alargar: Ref. 165005. Ref. 165007.

Esquina plana de 90°: Ref. 165008

Esquina vertical de 90°: Ref. 165009

PVR

78,87

RODAPIÉ



Ref:
Producto

168016

Barra de perfil de aluminio de 80 mm. x 16,1 mm. para instalar en una superficie o rodapié

1. Se sirve en barras de 2 m.
2. Dos tapas por barra.
3. Difusor opal de 2 m.
4. Caja de 20 metros / 10 barras.
5. Peso de la caja 21,9 Kg.
6. Medidas de la caja: 204*18*13 cm.

FS01

PVR

44,29

ILUDEC / 1.- PERFILES

SENCILLO



Ref: 161503

Producto

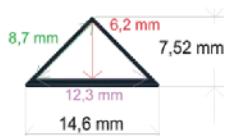
Barra de perfil de aluminio de 15 mm. x 2,5 mm.

1. Se sirve en barras de 2 m.
2. Caja de 200 metros / 100 barras.
3. Peso de la caja 20,6 Kg.
4. Medidas de la caja: 204*13*10 cm.

FS12

PVR

4,25



Ref: 161508

Producto

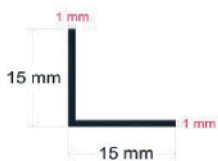
Barra de perfil de aluminio triangular de 14,57 mm. x 7,4 mm.

1. Se sirve en barras de 2 m.
2. Caja de 400 metros / 200 barras.
3. Peso de la caja: 21.4 Kg.
4. Medidas de la caja: 204*18*10 cm.

FS12

PVR

2,79



Ref: 161515

Producto

Barra de perfil de aluminio de 15 mm. x 15 mm.

1. Se sirve en barras de 2 m.
2. Dos tapas por barra.
3. Difusor opal de 2 m.
4. Caja de 200 metros / 100 barras.
5. Peso de la caja: 30.3 Kg.
6. Medidas de la caja: 204*11*11 cm.

FS12

PVR

5,82



Ref: 161235

Producto

Barra de perfil de aluminio de 12 mm. x 35 mm.

1. Se sirve en barras de 2 m.
2. Dos tapas por barra.
3. Difusor opal de 2 m.
4. Caja de 100 metros / 50 barras.
5. Peso de la caja: 16.8 Kg.
6. Medidas de la caja: 204*10*6 cm.

FS12

PVR

6,67

ILUDEC / 1.- PERFILES

ACCESORIOS



Ref: 165000

Producto

Accesorio para perfiles / Aplique de suspensión para colgar. 2Metros

Aplique de suspensión fabricado en acero de alta calidad. Este anclaje permite colocar los perfiles de manera colgante. Mediante sus topes se puede elegir la altura de suspensión.

Medida: 2m

FS14

Sirve para modelo:

161919.161920.163541.1610149.162327.162929.162930.163032.163535.163566.165034.165050.165070.165074.165075.165532.167080.167532.1610032.1610070.1615032.16430.163036.164542.168075.16460.164120

PVR

5,96



Ref: 165001

Producto

Accesorio para perfiles / Aplique de suspensión para colgar. 1Metro - 165001

Aplique de suspensión fabricado en acero de alta calidad. Este anclaje permite colocar los perfiles de manera colgante. Mediante sus topes se puede elegir la altura de suspensión.

FS14

Sirve para modelo:

161919.161920.163541.1610149.162327.162929.162930.163032.163535.163566.165034.165050.165070.165074.165075.165532.167080.167532.1610032.1610070.1615032.16430.163036.164542.168075.16460.164120

PVR

3,91



Ref: 165002

Producto

Grapa especial. Accesorio para perfiles - 165002

Grapa iluminled, de reducido tamaño y fácil colocación. Creadas para reducir el tiempo de instalación y dar una solución más eficiente y profesional

FS14

Sirve para los siguientes modelos:

Ref.- 163627. Ref.- 165035. Ref.-162327. Ref.- 163535. Ref.- 163566. Ref.- 165034. Ref.- 165050. Ref.- 165070. Ref.- 165532. Ref.- 167080. Ref.- 167532.

Ref.- 1610032. Ref.- 160070. Ref.- 1615032. Ref.- 163036. Ref.- 164542. Ref.- 168075. Ref.- 167435.

PVR

1,80



Ref: 165003

Producto

Grapas para sujeción de perfil

Grapas metálicas de diseño minimalista y sencilla colocación. Reducen y facilitan la instalación de la perfilera LED

FS14

Sirve para

165035.166535.166545.1612535.165034.167080.1610032.1610070.1615032.164542.167435.167060

PVR

1,05

ILUDEC / 1.- PERFILES



Ref:	165004
Producto	<p>Grapa especial con tornillo. Accesorio para perfiles</p> <p>Grapa Iludec, de reducido tamaño y fácil colocación con tornillo. Creadas para reducir el tiempo de instalación y dar una solución más eficiente y profesional.</p> <p>Medidas: ancho muelle: 48mm /medidas ancho: 39mm /alto: 18mm / alto total: 62mm / grosor: 23mm</p> <p>FS14</p> <p>Sirve para modelo: 164435.165635.167032.169032</p>
PVR	1,58



Ref:	165005
Producto	<p>Conector recto para perfiles</p> <p>Conector fabricado en metal para la unión entre perfiles. De este modo resulta más cómoda y rápida la conexión entre perfiles.</p> <p>FS14</p> <p>Sirve para los siguientes modelos de perfil: Ref.- 163727. Ref.- 165035. Ref.- 166535. Ref.- 166545. Ref.- 167032. Ref.- 169032. Ref.- 1612535. Ref.- 1610149. Ref.- 162327. Ref.- 162929. Ref.- 162930. Ref.- 163032. Ref.- 163535. Ref.- 163566. Ref.- 165034. Ref.- 165050. Ref.- 165070. Ref.- 165074. Ref.- 165075. Ref.- 165532. Ref.- 167080. Ref.- 167532. Ref.- 1610032. Ref.- 1610070. Ref.- 1615032. Ref.- 163036. Ref.- 164542. Ref.- 167435. Ref.- 167060. Ref.- 16430. Ref.- 16460. Ref.- 164120</p>
PVR	1,36



Ref:	165006
Producto	<p>Pinza especial para perfiles</p> <p>Grapa Iludec de reducido tamaño y fácil colocación. Creadas para reducir el tiempo de instalación y dar una solución más eficiente y profesional.</p> <p>FS14</p> <p>Sirve para modelo: 167032.169032</p>
PVR	1,00



Ref:	165007
Producto	<p>Conector sujeción "----"</p> <p>Unión metálica de diseño minimalista y sencilla colocación. Conecta y sujeta dos extremos de perfil en línea. Medidas:95*9mm.</p> <p>FS14</p> <p>Sirve para los siguientes modelos de perfil: Ref.- 165830. Ref.- 163627. Ref.- 165035. Ref.- 166535. Ref.- 166545. Ref.- 167032. Ref.- 169032. Ref.- 1612535. Ref.- 162327. Ref.- 162929. Ref.- 162930. Ref.- 163032. Ref.- 163535. Ref.- 163566. Ref.- 165034. Ref.- 165050. Ref.- 165070. Ref.- 165074. Ref.- 165075. Ref.- 165532. Ref.- 167080. Ref.- 167532. Ref.- 1610032. Ref.- 1610070. Ref.- 1615032. Ref.- 163036. Ref.- 164542. Ref.- 168075. Ref.- 167435. Ref.- 167060. Ref.- 166214. Ref.- 16430. Ref.- 16460. Ref.- 164120</p>
PVR	1,19

ILUDEC / 1.- PERFILES



Ref: 165008

Producto

Conector plano de esquina para unir dos perfiles

Este conector metálico en forma de "L" tiene la función de unión entre dos perfiles en una esquina.

Sirve para los siguientes modelos de perfil:

Ref.- 165830. Ref.- 163627. Ref.- 165035. Ref.- 166535. Ref.- 166545. Ref.- 167032. Ref.- 169032. Ref.- 1612535. Ref.- 162327. Ref.- 163032. Ref.- 163535. Ref.- 163566. Ref.- 165034. Ref.- 165050. Ref.- 165070. Ref.- 165074. Ref.- 165075. Ref.- 165532. Ref.- 167080. Ref.- 167532. Ref.- 1610032. Ref.- 1610070. Ref.- 1615032. Ref.- 163036. Ref.- 164542. Ref.- 168075. Ref.- 167435. Ref.- 166214. Ref.- 167060. Ref.- 16430. Ref.- 16460. Ref.- 164120. Ref.- 1610149

FS14

PVR

1,42



Ref: 165009

Producto

Conector de esquina para unir dos perfiles

Este conector metálico en forma de "L" tiene la función de unión entre dos perfiles en una esquina.

Sirve para los siguientes modelos de perfil:

Ref.- 165830. Ref.- 163627. Ref.- 165035. Ref.- 166535. Ref.- 166545. Ref.- 167032. Ref.- 169032. Ref.- 1612535. Ref.- 162327. Ref.- 163032. Ref.- 163535. Ref.- 163566. Ref.- 165034. Ref.- 165050. Ref.- 165070. Ref.- 165074. Ref.- 165075. Ref.- 165532. Ref.- 167080. Ref.- 167532. Ref.- 1610032. Ref.- 1610070. Ref.- 1615032. Ref.- 163036. Ref.- 164542. Ref.- 168075. Ref.- 167435. Ref.- 166214. Ref.- 167060. Ref.- 16430. Ref.- 16460. Ref.- 164120. Ref.- 1610149

FS14

PVR

1,90



Ref: 165010

Producto

Conector de unión entre perfiles. 41*10mm. - 165010

Conector entre perfiles. Fabricado en metal. Une perfiles en línea. Medidas: 41mm * 10mm

FS14

Sirve para los siguientes modelos de perfil:

Ref.- 166535. Ref.- 167080. Ref.- 1610070

PVR

0,90



Ref: 165011

Producto

Grapas para perfil empotrable

Grapa Iludec, de reducido tamaño y fácil colocación con tornillo. Creadas para reducir el tiempo de instalación y dar una solución más eficiente y profesional.

Medidas: ancho muelle: 40/medidas ancho: 39mm /alto: 15mm / alto total: 74mm / grosor: 41mm

FS14

Sirve para modelo:

163566.165034.165050.167080.167532.1610070

PVR

2,85

ILUDEC / 1.- PERFILES



Ref: 165012

Producto

Pinza para instalar perfiles

Pinza Iludec, de reducido tamaño y fácil colocación. Creadas para reducir el tiempo de instalación y dar una solución más eficiente y profesional.

Medidas: largo total 65mm* ancho pestaña 20mm / ancho pieza tornillos 37mm

FS14

Sirve para los siguientes modelos de perfil:

Ref.- 167032, Ref.-169032

PVR

1,20



Ref: 165013

Producto

Accesorio para perfiles / Aplique de suspensión para colgar. 3Metros

Aplique de suspensión fabricado en acero de alta calidad. Este anclaje permite colocar los perfiles de manera colgante. Mediante sus topes se puede elegir la altura de suspensión.

Medida: 3m

FS14

Sirve para modelo:

161919.161920.163541.1610149.162327.162929.162930.163032.163535.163566.165034.165050.165070.165074.165075.165532.167080.167532.1610032.1610070.1615032.16430.163036.164542.168075.16460.164120

PVR

7,00



Ref: 165014

Producto

Conector de esquina para perfil

Sirve para modelo:

161615

FS14

PVR

1,00



Ref: 165015

Producto

Conector de esquina para perfil

Sirve para modelo:

161708

FS14

PVR

0,96



Ref: 165016

Producto

Soporte para perfil 162310/163010

Sirve para los siguientes modelos:

Ref.- 162310, Ref.- 162320, Ref.- 163010, Ref.- 163020

FS14

PVR

1,00

ILUDEC / 1.- PERFILES



Ref: 165017
Producto Grapa para Ref. 1610149
 Sirve para modelo:
 1610149
 FS14
PVR 2,00



Ref: 165018
Producto Grapas de sujeción para perfil
 Sirve para modelo:
 165034.166535.165075
 FS14
PVR 0,45



Ref: 165019
Producto Tapa lateral para 163013. Se vende por unidades.
 Sirve para modelo:
 163013
 FS14
PVR 0,45



Ref: 165020
Producto Sujeción para 163013. Se vende por unidades.
 Sirve para modelo:
 163013
 FS14
PVR 0,68



Ref: 165021
Producto Grapas de sujeción para perfil
 Sirve para modelo:
 163535
 FS14
PVR 0,45



Ref: 165023
Producto Grapas de sujeción para perfil
 Sirve para el siguiente modelo:
 Ref.- 163032
 FS14
PVR 0,45

ILUDEC / 1.- PERFILES

DIFUSORES



Ref: 1601101
Producto Rollo de 30 m. de difusor opal para perfiles con ancho de 9,7 mm.
 Sirve para los siguientes modelos de perfil:
 Ref.- 164624. Ref.- 165022. Ref.- 163213. Ref.- 165213
 FS13
PVR 24,00



Ref: 1601102
Producto Rollo de 30 m. de difusor transparente para perfiles con ancho de 9,7 mm.
 Sirve para los siguientes modelos de perfil:
 Ref.- 164624. Ref.- 165022. Ref.- 163213. Ref.- 165213
 FS13
PVR 24,00



Ref: 1601121
Producto Rollo de 30 m. de difusor opal para perfiles con ancho de 12,5 mm.
 Sirve para los siguientes modelos de perfil:
 Ref.- 161708. Ref.- 161714. Ref.- 162314. Ref.- 162508. Ref.-
 164913. Ref.- 164213
 FS13
PVR 27,60



Ref: 1601122
Producto Rollo de 30 m. de difusor transparente para perfiles con ancho de 12,5 mm.
 Sirve para los siguientes modelos de perfil:
 Ref.-161708. Ref.-161714. Ref.-162314. Ref.-162508. Ref.-
 164913. Ref.-164213
 FS13
PVR 27,60



Ref: 1601211
Producto Rollo de 30 m. de difusor opal para perfiles con ancho de 21 mm.
 Sirve para los siguientes modelos de perfil:
 Ref.- 162310. Ref.- 162320. Ref.- 163010. Ref.- 163020. Ref.-
 163627. Ref.- 162327
 FS13
PVR 36,00

ILUDEC / 1.- PERFILES



Ref:	1601212
Producto	Rollo de 30 m. de difusor transparente para perfiles con ancho de 21 mm. Sirve para los siguientes modelos de perfil: Ref.- 162310, Ref.- 162320, Ref.- 163010, Ref.- 163020, Ref.- 163627, Ref.- 162327
PVR	36,00



Ref:	1601281
Producto	Rollo de 30 m. de difusor opal para perfiles con ancho de 28 mm. Sirve para los siguientes modelos de perfil: Ref.- 163011. Ref.-163021. Ref.-163032
PVR	54,00



Ref:	1601282
Producto	Rollo de 30 m. de difusor transparente para perfiles con ancho de 28 mm. Sirve para los siguientes modelos de perfil: Ref.- 163011. Ref.- 163021. Ref.- 163032
PVR	54,00



Ref:	1601321
Producto	Rollo de 30 m. de difusor opal para perfiles con ancho de 32 mm. Sirve para los siguientes modelos de perfil: Ref.- 165035. Ref.- 163535
PVR	66,00



Ref:	1601322
Producto	Rollo de 30 m. de difusor transparente para perfiles con ancho de 32 mm. Sirve para los siguientes modelos de perfil: Ref.- 165035. Ref.- 163535
PVR	66,00



Ref:	1601421
Producto	Rollo de 30 m. de difusor opal para perfiles con ancho de 41 mm. Sirve para los siguientes modelos de perfil: Ref.- 165070. Ref.- 165034. Ref.- 166535. Ref.- 165075
PVR	72,00

ILUDEC / 1.- PERFILES



Ref:	1601422
Producto	Rollo de 30 m. de difusor transparente para perfiles con ancho de 41 mm. Sirve para los siguientes modelos de perfil: Ref.- 165070. Ref.- 165034. Ref.- 166535. Ref.- 165075 FS13
PVR	72,00



Ref:	1601451
Producto	Rollo de 30 m. de difusor opal para perfiles con ancho de 45 mm. Sirve para los siguientes modelos de perfil: Ref.- 165532. Ref.-167032 FS13
PVR	90,00



Ref:	1601452
Producto	Rollo de 30 m. de difusor transparente para perfiles con ancho de 45 mm. Sirve para los siguientes modelos de perfil: Ref.- 165532. Ref.- 167032 FS13
PVR	90,00

NUEVO PERFIL PARA NEÓN 8MM



Ref:	161014
Producto	Barra de perfil de aluminio de 10 mm. x 13,5 mm. para tiras de neón de 8 mm. 1. Se sirve en barras de 2 m. 4. Caja de 300 metros / 150 barras. 5. Peso de la caja: 24.3 Kg. 6. Medidas de la caja: 204*18*10 cm. FS12 Sirve para tiras de leds de neón: Ref: 10081230, Ref: 10081233, Ref: 10081234, Ref: 10081235, Ref: 10081236, Ref: 10081237
PVR	3,34

NUEVOS DIFUSORES



Ref:	1601123
Producto	Rollo de 30 m. de difusor negro para perfiles con ancho de 12,5 mm. Sirve para los siguientes modelos de perfil: Ref.-161708. Ref.-161714. Ref.-162314. Ref.-162508. Ref.- 164913. Ref.-164213 FS13
PVR	102,00

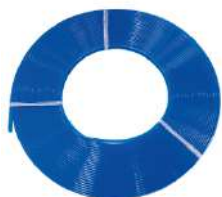
ILUDEC / 1.- PERFILES



Ref: 1601124
Producto Rollo de 30 m. de difusor rojo para perfiles con ancho de 12,5 mm. Sirve para los siguientes modelos de perfil:
 Ref.-161708. Ref.-161714. Ref.-162314. Ref.-162508. Ref.-164913. Ref.-164213
 FS13
PVR 102,00



Ref: 1601125
Producto Rollo de 30 m. de difusor naranja para perfiles con ancho de 12,5 mm. Sirve para los siguientes modelos de perfil:
 Ref.-161708. Ref.-161714. Ref.-162314. Ref.-162508. Ref.-164913. Ref.-164213
 FS13
PVR 102,00



Ref: 1601126
Producto Rollo de 30 m. de difusor azul para perfiles con ancho de 12,5 mm. Sirve para los siguientes modelos de perfil:
 Ref.-161708. Ref.-161714. Ref.-162314. Ref.-162508. Ref.-164913. Ref.-164213
 FS13
PVR 102,00



Ref: 1601127
Producto Rollo de 30 m. de difusor verde para perfiles con ancho de 12,5 mm. Sirve para los siguientes modelos de perfil:
 Ref.-161708. Ref.-161714. Ref.-162314. Ref.-162508. Ref.-164913. Ref.-164213
 FS13
PVR 102,00



Ref: 1601111
Producto Rollo de 30 m. de difusor opal para perfiles con ancho de 12 mm. Sirve para los siguientes modelos de perfil:
 Ref.- 162711. Ref.- 162226
 FS13
PVR 69,30

MUESTRARIO 102**Ref:** 1650-P2022**Producto****Mostrario de perfiles ILU-P2022**Si la compra es superior a 500€ (IVA excluido) le regalamos el muestrario, pero sólo un muestrario por cliente, NO por compra.
FS14**PVR**

25,00

Nota:

Precio P.V.R. No incluye I.V.A. o transporte. Oferta válida hasta el 30/12/2021.
Reservado el derecho a modificar el tono de color de nuestros productos.
Reservado el derecho a modificar precios sin previo aviso.